



RELATÓRIO CORREICIONAL

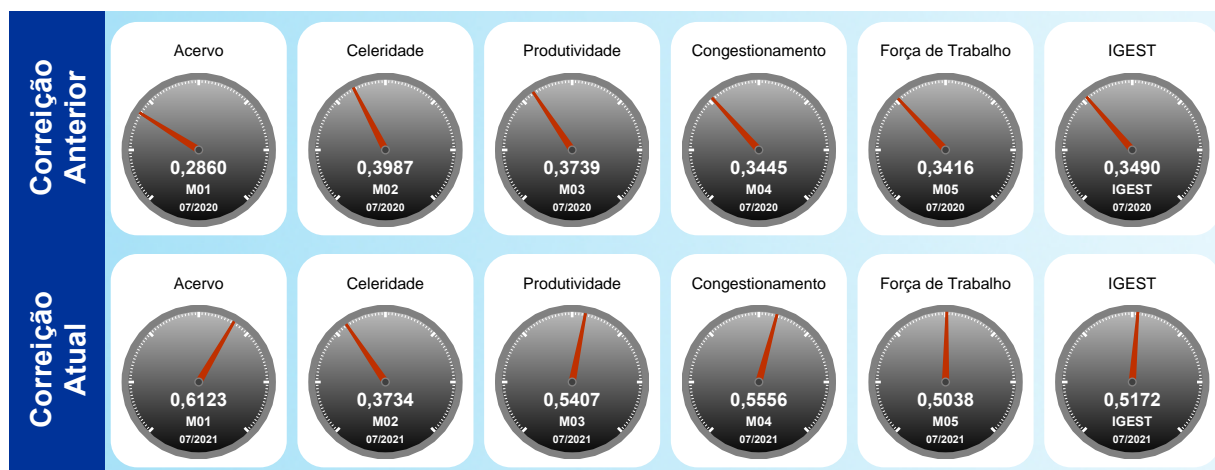
VARA DO TRABALHO DE ITÁPOLIS - 0049
[1501 a 2000 processos]



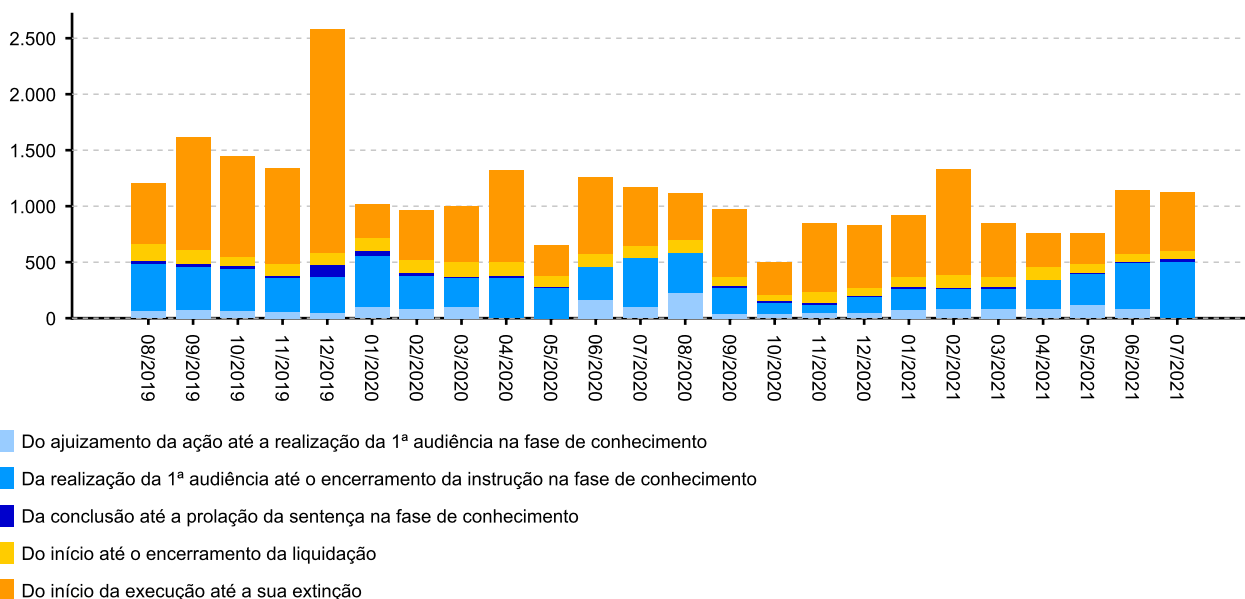
Utilize o leitor de QRCode de seu smartphone ou tablet e tenha acesso ao relatório no dispositivo móvel

INFORMAÇÕES DA UNIDADE:

Lei de Criação: 7.729/89
Data de Instalação: 20/10/1989
Data de Instalação do PJE: 21/05/2014
Data da Última Correição: 03/09/2020



[Prazo Médio] - Geral





Índice

[1 - TITULARIDADE](#)

[2 - JUIZES AUXILIARES E SUBSTITUTOS](#)

[3.1 - INFORMAÇÕES FUNCIONAIS - Lotação](#)

[3.2 - INFORMAÇÕES FUNCIONAIS - Ausências, exceto férias](#)

[3.3 - INFORMAÇÕES FUNCIONAIS - Estagiários](#)

[3.4 - INFORMAÇÕES FUNCIONAIS - Ações de capacitação](#)

[4 - QUADRO SINTÉTICO - FASES PROCESSUAIS](#)

[5 - PRAZOS MÉDIOS](#)

[6 - MAIORES TEMPOS DE TRAMITAÇÃO](#)

[7 - INCIDENTES PROCESSUAIS](#)

[8 - RECURSOS](#)

[9 - ÍNDICE NACIONAL DE GESTÃO DE DESEMPENHO DA JUSTIÇA DO TRABALHO](#)

[10 - AFERIÇÃO DE RESULTADOS](#)

[11 - METAS NACIONAIS](#)

[12 - ARRECADAÇÃO](#)

[13 - PENDENTES DE SOLUÇÃO](#)

[14 - PAINEL DO CONHECIMENTO - DA DISTRIBUIÇÃO ATÉ 1ª AUDIÊNCIA](#)



1 - TITULARIDADE:

(fonte: e-Correção Adm e Assessoria de Apoio aos Magistrados)

[Voltar](#)

JUIZ TITULAR	TITULAR DESDE
MARCOS ROBERTO WOLFGANG	04/09/2020

Afastamentos:

PERÍODO	MOTIVO
04/09/2020 a 15/09/2020	FERIAS
08/02/2021 a 09/03/2021	FERIAS
14/06/2021 a 13/07/2021	FERIAS



2 - JUIZES AUXILIARES E SUBSTITUTOS [01/09/2020 a 17/08/2021]:

[Voltar](#)

(fonte: e-Correição Adm e Assessoria de Apoio aos Magistrados)

NOME	PERÍODO
BARBARA BALDANI FERNANDES NUNES	03/02/2021 a 07/02/2021

Afastamentos: Não houve

NOME	PERÍODO
CLEA RIBEIRO	26/08/2020 a 03/09/2020
CLEA RIBEIRO	04/09/2020 a 07/09/2020

Afastamentos: Não houve

NOME	PERÍODO
DANIELE COMIN MARTINS	08/02/2021 a 17/02/2021

Afastamentos: Não houve

NOME	PERÍODO
EDMA ALVES MOREIRA	12/06/2019 a 24/08/2021

Afastamentos:

PERÍODO	MOTIVO
26/08/2020 a 04/09/2020	LICENCA P/TRATAMENTO DE PESSOA DA FAMILIA
05/09/2020 a 09/09/2020	LICENCA P/TRATAMENTO DE PESSOA DA FAMILIA
10/09/2020 a 15/09/2020	LICENCA P/TRATAMENTO DE PESSOA DA FAMILIA
16/09/2020 a 15/10/2020	FERIAS
19/10/2020 a 17/11/2020	FERIAS
23/11/2020 a 02/12/2020	LICENCA P/TRATAMENTO DE PESSOA DA FAMILIA
03/12/2020 a 17/12/2020	LICENCA P/TRATAMENTO DE SAUDE
14/07/2021 a 24/08/2021	FERIAS



2 - JUIZES AUXILIARES E SUBSTITUTOS [01/09/2020 a 17/08/2021]:

(fonte: e-Correição Adm e Assessoria de Apoio aos Magistrados)

NOME	PERÍODO
JEFERSON PEYERL	30/09/2019 a 03/09/2020

Afastamentos:

PERÍODO	MOTIVO
17/08/2020 a 03/09/2020	FERIAS

NOME	PERÍODO
MARCOS ROBERTO WOLFGANG	03/11/2016 a 24/08/2021

Afastamentos:

PERÍODO	MOTIVO
04/09/2020 a 15/09/2020	FERIAS
08/02/2021 a 09/03/2021	FERIAS
14/06/2021 a 13/07/2021	FERIAS

NOME	PERÍODO
RENATO CLEMENTE PEREIRA	08/02/2021 a 09/03/2021

Afastamentos: Não houve



3 - INFORMAÇÕES FUNCIONAIS

[Voltar](#)

3.1 - Lotação [31/07/2021]:

(fonte: e-Correição Adm e Coordenadoria de Provimento e Vacância)

NOME	CARGO	FUNÇÃO COMISSIONADA	EXERCÍCIO NA LOTAÇÃO
AILTON JANUARIO JUNIOR	TJA	FC-04 SECRETARIO DE AUDIENCIA	01/07/2005
CAIO AUGUSTO DE OLIVEIRA	AJ-OJA	-	23/04/2015
DORALICE APARECIDA NARDINI	REQ	FC-02 ASSISTENTE	07/05/2001
EDIS DIAS LEDESMA	TJA	FC-02 ASSISTENTE	27/04/2018
FERNANDO GONCALVES REINOSO	AJ-OJA	-	06/02/2015
FRANCINE CASEMIRO	TJA	CJ-03 DIRETOR DE SECRETARIA DE VT	22/07/2005
JANA REGINA GARCIA	TJA	-	09/01/2017
MAURINA ALVES DOS SANTOS PEREIRA	REQ	FC-01 EXECUTANTE	14/06/2004
RAFAEL MOLINA VICARI	TJA	FC-04 CALCULISTA	23/04/2018
RENATA MARTINS GUIMARAES TARALLO	TJA	FC-05 ASSISTENTE DE DIRETOR DE SECRETARIA	13/11/2015
TELMA DANIELA FAVERO	REQ	FC-02 ASSISTENTE	07/07/2004
TOTAL DE SERVIDORES DO QUADRO			8
TOTAL DE SERVIDORES EXTRA-QUADRO			3



3 - INFORMAÇÕES FUNCIONAIS

[Voltar](#)

3.2 - Ausências, exceto férias [09/2020 a 07/2021]:
(fonte: e-Correição Adm e Coordenadoria de Provimento e Vacância)

MOTIVO	DIAS
AUXÍLIO DOENÇA/RGPS	514
FALTA INJUSTIFICADA	11
LICENÇA MÉDICA/RGPS	30
LICENÇA PARA TRATAMENTO DE PESSOA DA FAMÍLIA	3
LICENÇA PATERNIDADE	5
TOTAL	563



[Voltar](#)

3 - INFORMAÇÕES FUNCIONAIS

3.3 - Estagiários [31/07/2021]:

(fonte: e-Correição Adm e Coordenadoria de Provimento e Vacância)

Não há estagiários na unidade



3 - INFORMAÇÕES FUNCIONAIS

[Voltar](#)

3.4 - Ações de capacitação [09/2020 a 07/2021]: (fonte: e-Correição Adm e Escola Judicial)

JUIZES	HORAS
EDMA ALVES MOREIRA	8
MARCOS ROBERTO WOLFGANG	11
MARCOS ROBERTO WOLFGANG	11
RENATO CLEMENTE PEREIRA	2

SERVIDORES	HORAS
FERNANDO GONCALVES REINOSO	45
FRANCINE CASEMIRO	40
RAFAEL MOLINA VICARI	30
RENATA MARTINS GUIMARAES TARALLO	39

4 - QUADRO SINTÉTICO - FASES PROCESSUAIS

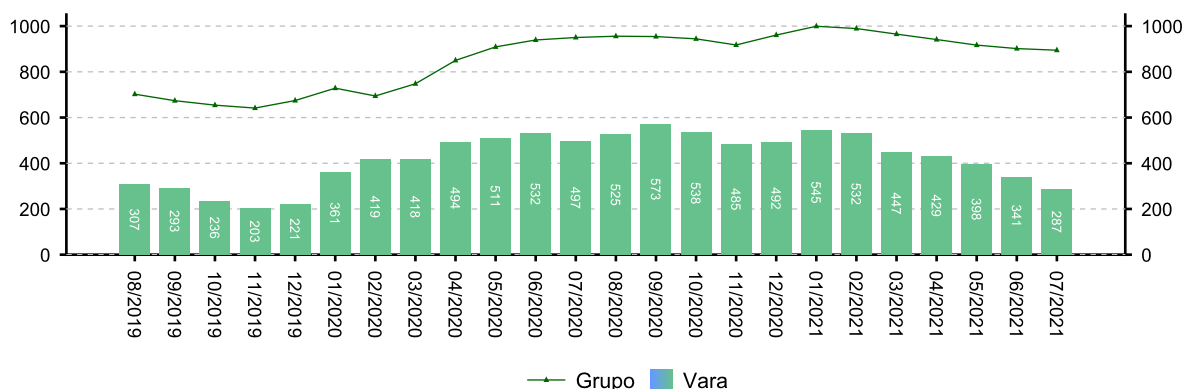
(fonte: e-Gestão e IGEST)

4.1 - Fase de Conhecimento

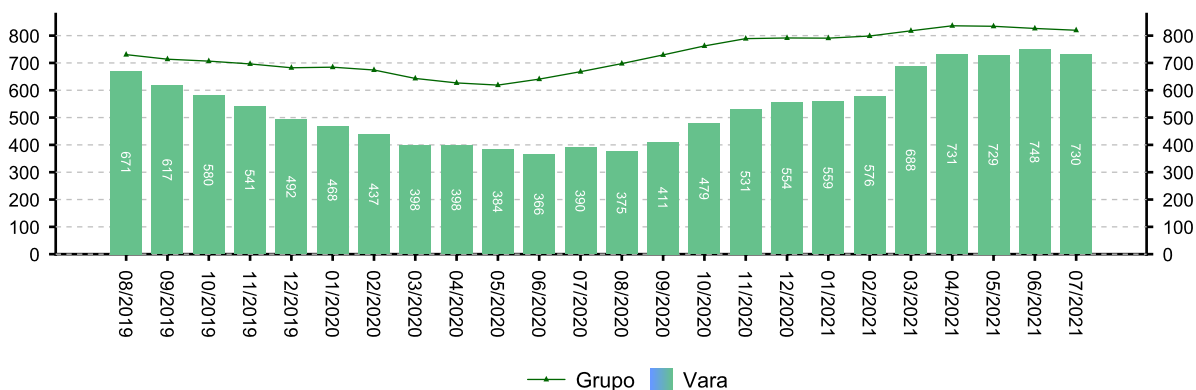
SITUAÇÃO	QTDE	MÉD. GRP	MÉD. FRM
Aguardando primeira audiência	287	895	---
Aguardando encerramento da instrução	730	820	---
Aguardando prolação de sentença	112	74	---
Aguardando cumprimento de acordo	220	367	---
Solucionados pendentes de finalização na fase	852	1.456	---
Pendentes de finalização	2.201	3.611	---

Período: 09/2020 a 07/2021

[e-Gestão] - Aguardando primeira audiência



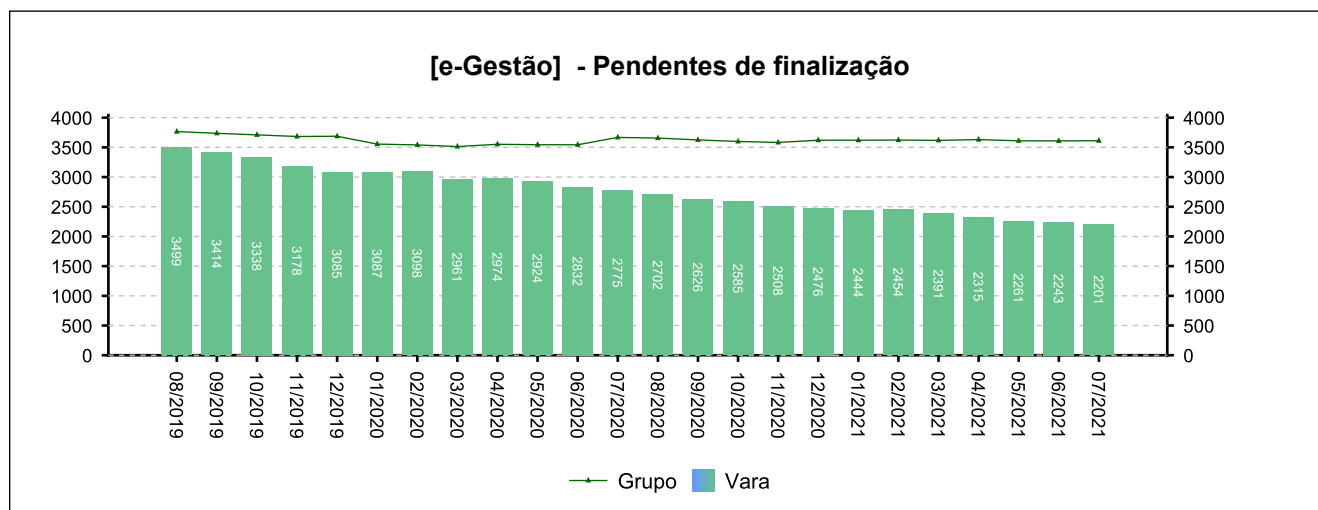
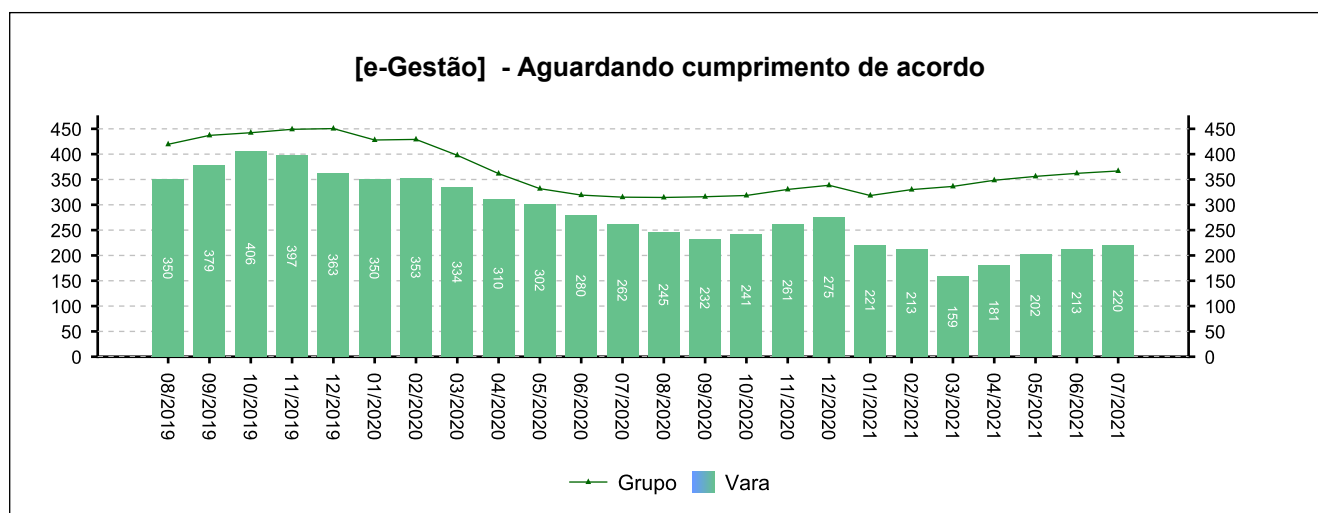
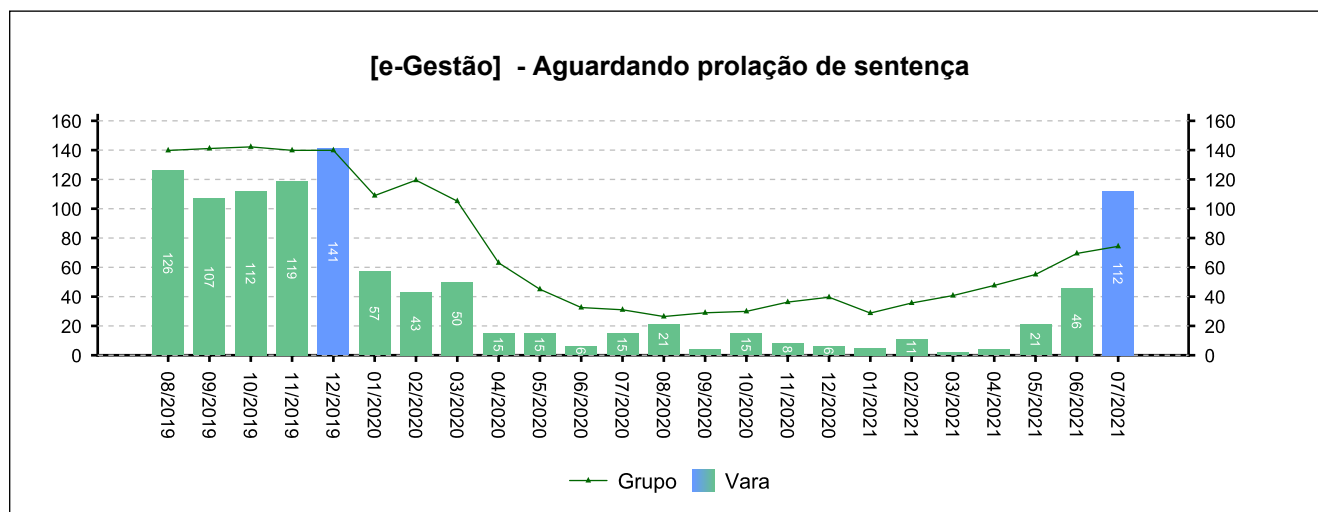
[e-Gestão] - Aguardando encerramento da instrução



4 - QUADRO SINTÉTICO - FASES PROCESSUAIS

(fonte: e-Gestão e IGEST)

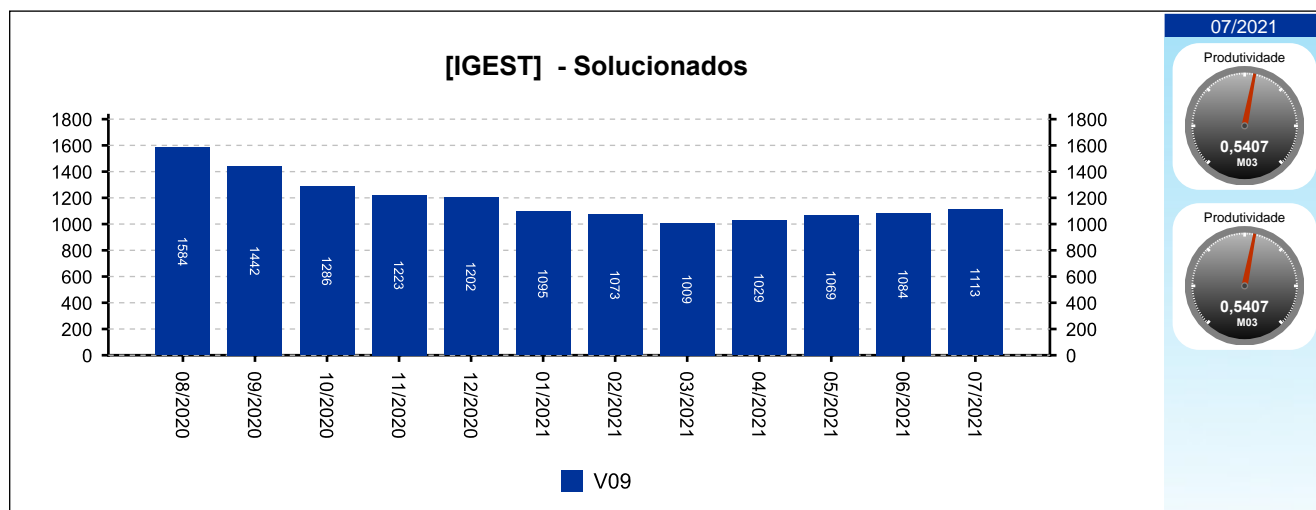
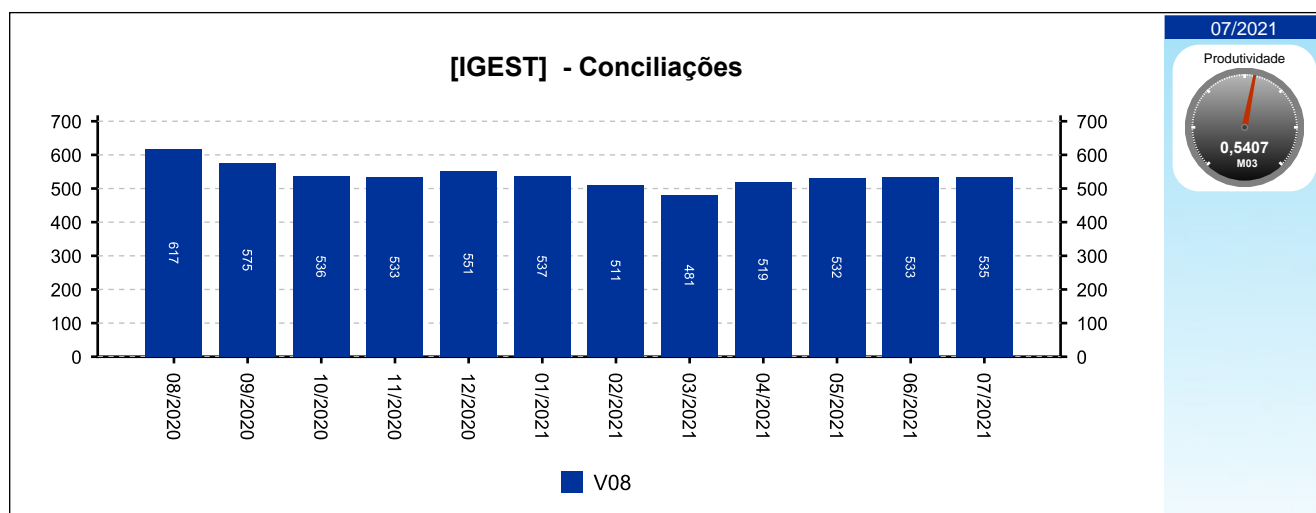
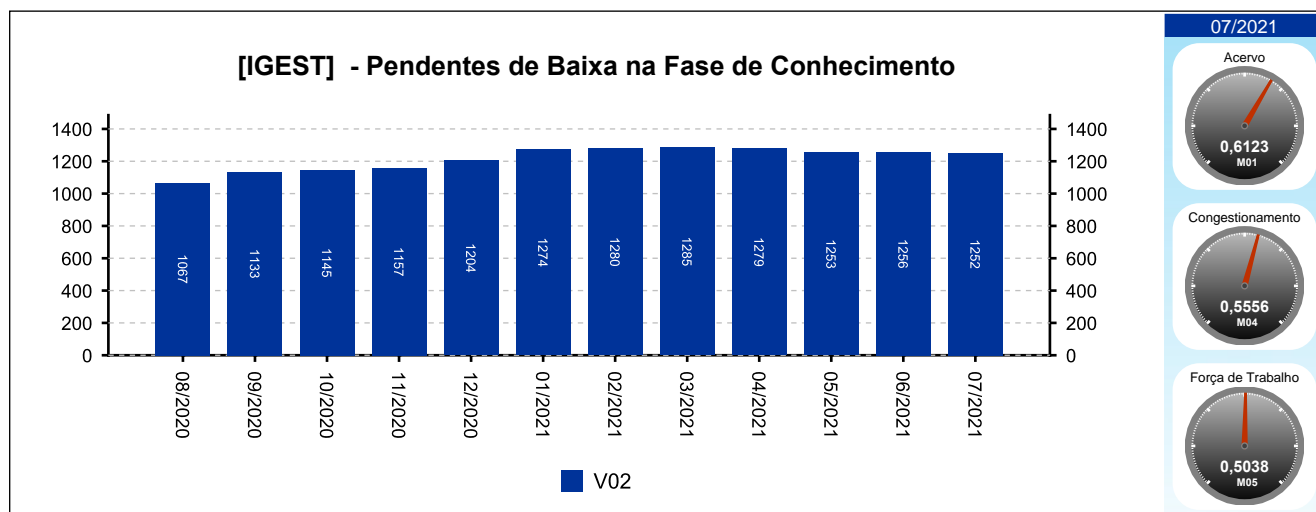
4.1 - Fase de Conhecimento



4 - QUADRO SINTÉTICO - FASES PROCESSUAIS

(fonte: e-Gestão e IGEST)

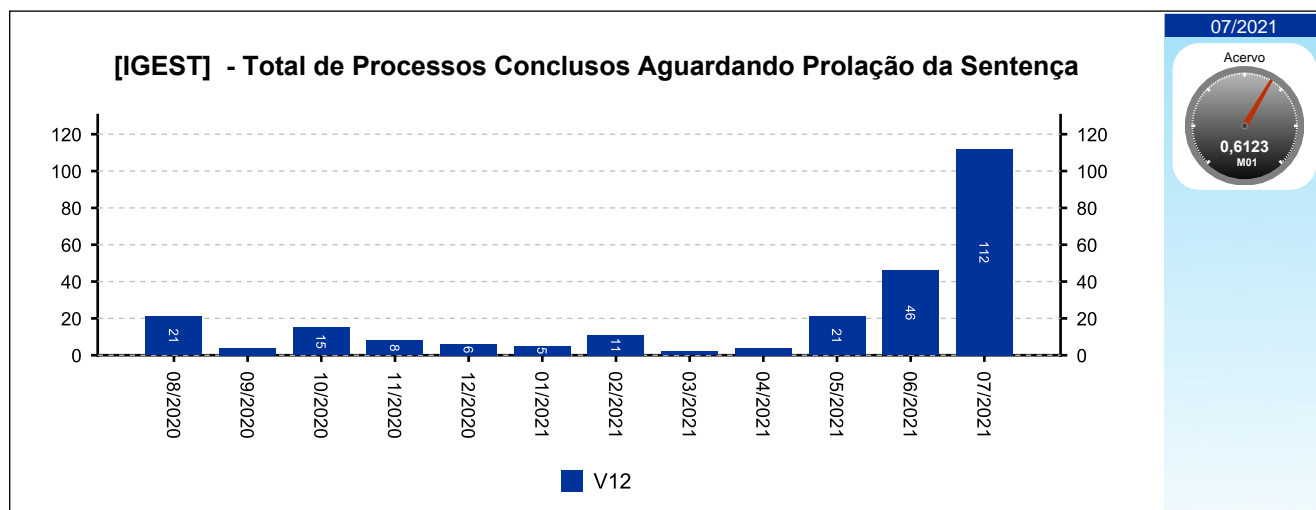
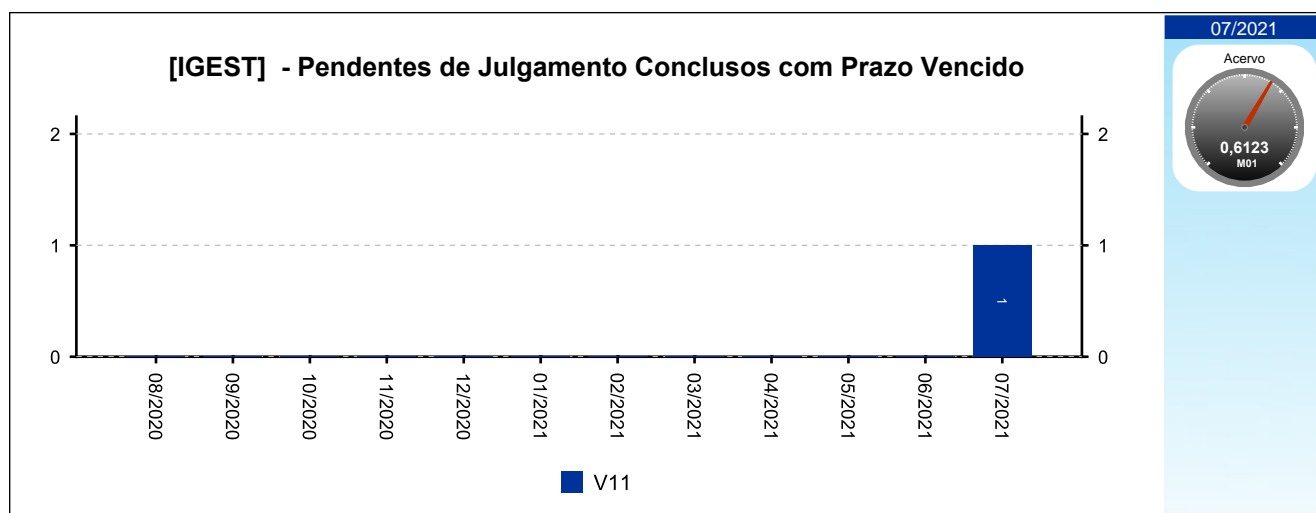
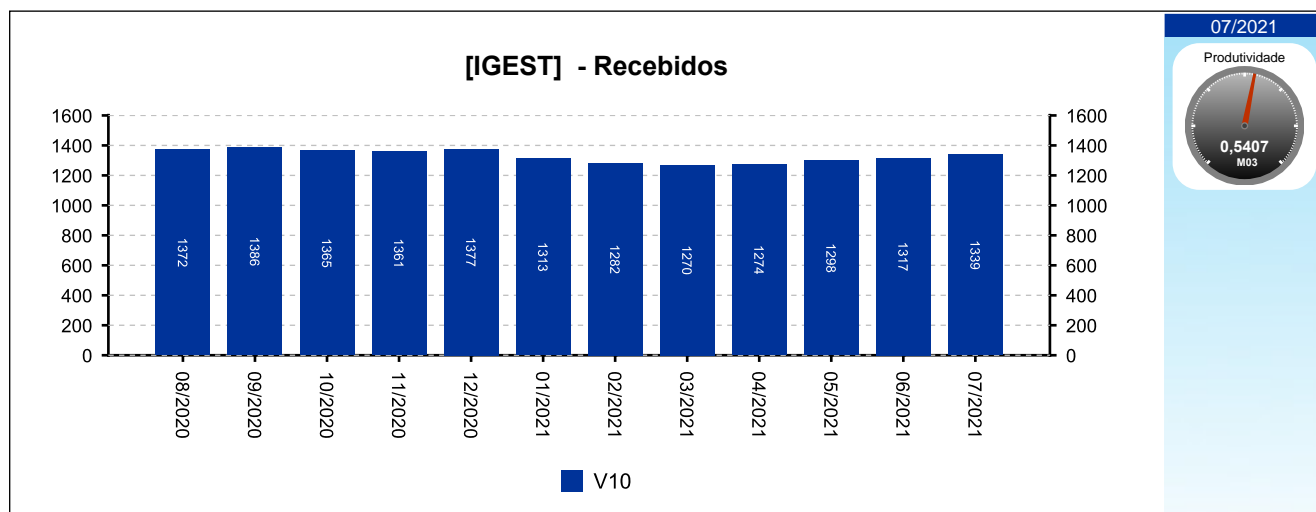
4.1 - Fase de Conhecimento



4 - QUADRO SINTÉTICO - FASES PROCESSUAIS

(fonte: e-Gestão e IGEST)

4.1 - Fase de Conhecimento

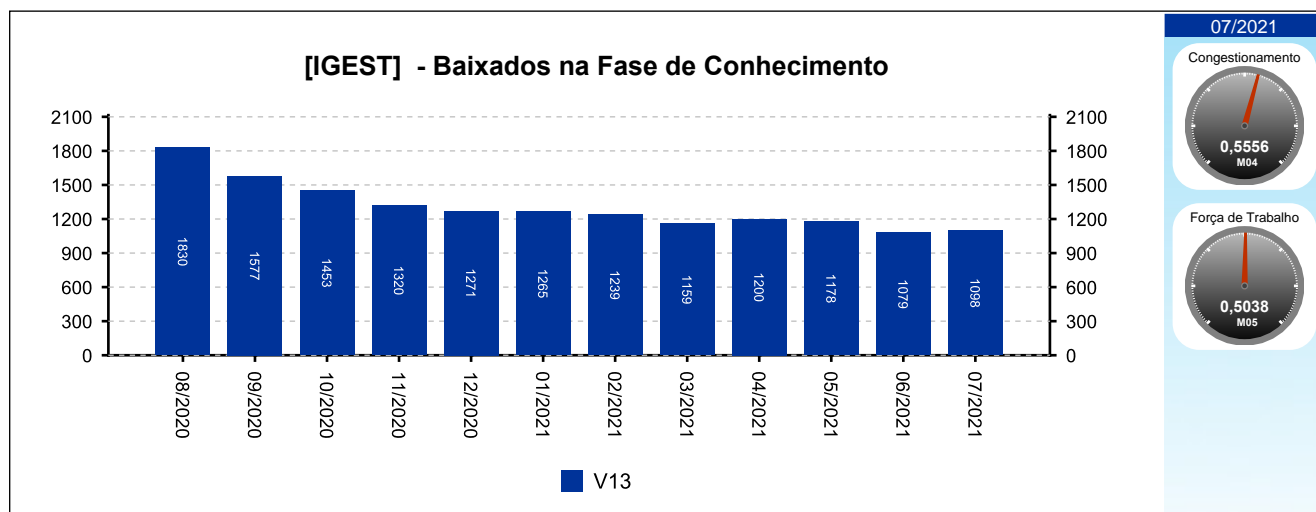




4 - QUADRO SINTÉTICO - FASES PROCESSUAIS

(fonte: e-Gestão e IGEST)

4.1 - Fase de Conhecimento



4 - QUADRO SINTÉTICO - FASES PROCESSUAIS

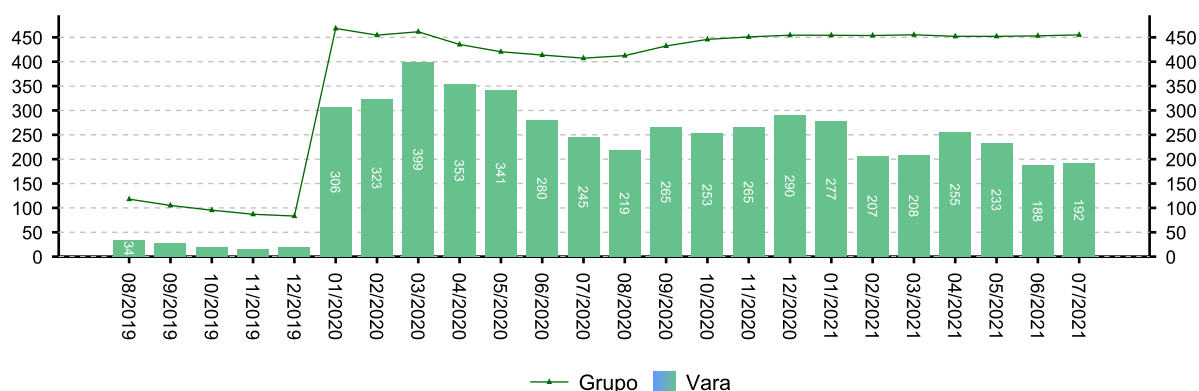
(fonte: e-Gestão e IGEST)

4.2 - Fase de Liquidação

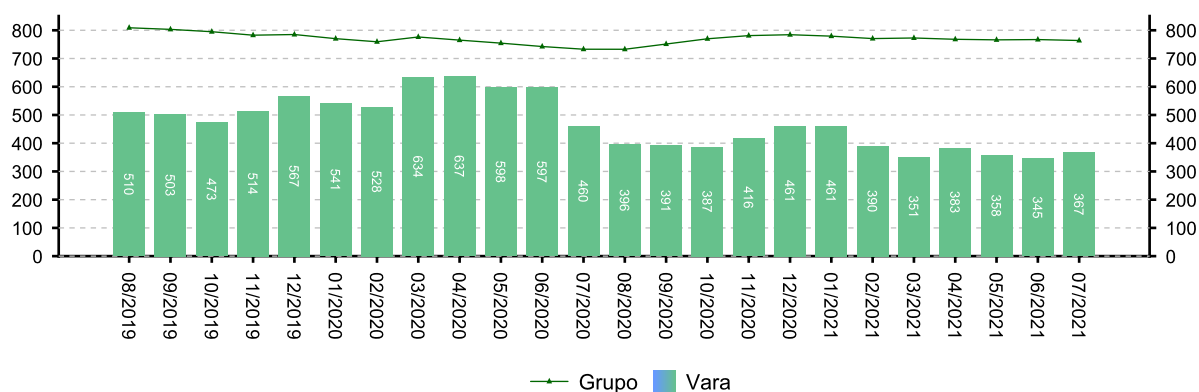
SITUAÇÃO	QTDE	MÉD. GRP	MÉD. FRM
Pendentes de homologação dos cálculos	192	455	---
Liquidados pendentes de finalização na fase	175	309	---
Pendentes de finalização	367	764	---

Período: 09/2020 a 07/2021

[e-Gestão] - Pendentes de homologação dos cálculos



[e-Gestão] - Pendentes de finalização

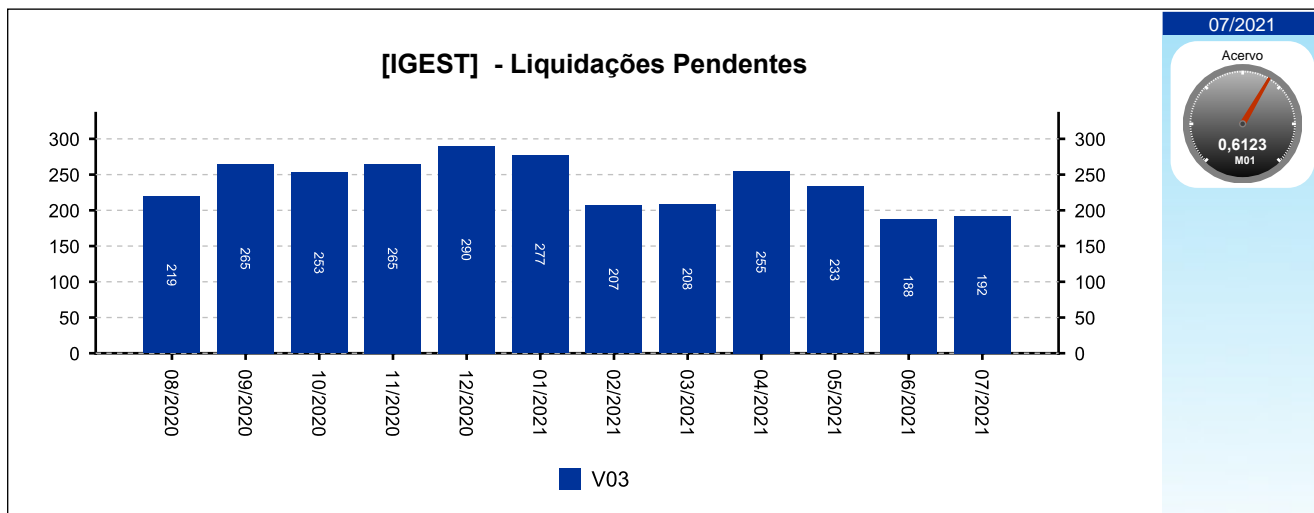




4 - QUADRO SINTÉTICO - FASES PROCESSUAIS

(fonte: e-Gestão e IGEST)

4.2 - Fase de Liquidação



4 - QUADRO SINTÉTICO - FASES PROCESSUAIS

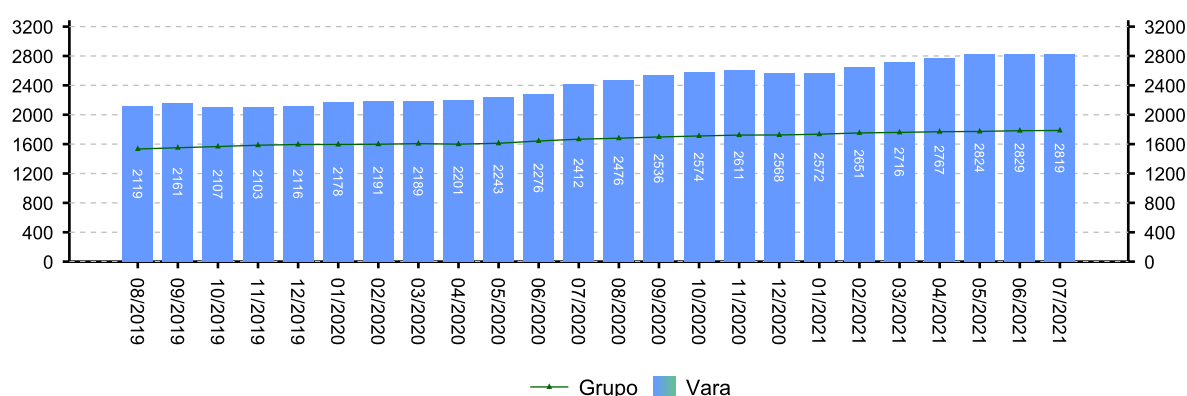
(fonte: e-Gestão e IGEST)

4.3 - Fase de Execução

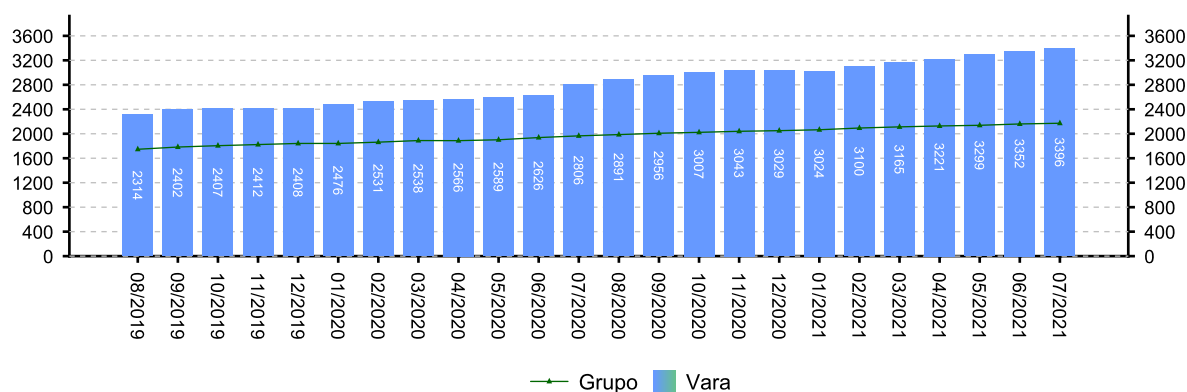
SITUAÇÃO	QTDE	MÉD. GRP	MÉD. FRM
Pendente de extinção da execução	2.819	1.786	---
Encerrados pendentes de finalização na fase	577	386	---
Pendentes de finalização	3.396	2.172	---

Período: 09/2020 a 07/2021

[e-Gestão] - Pendente de extinção da execução



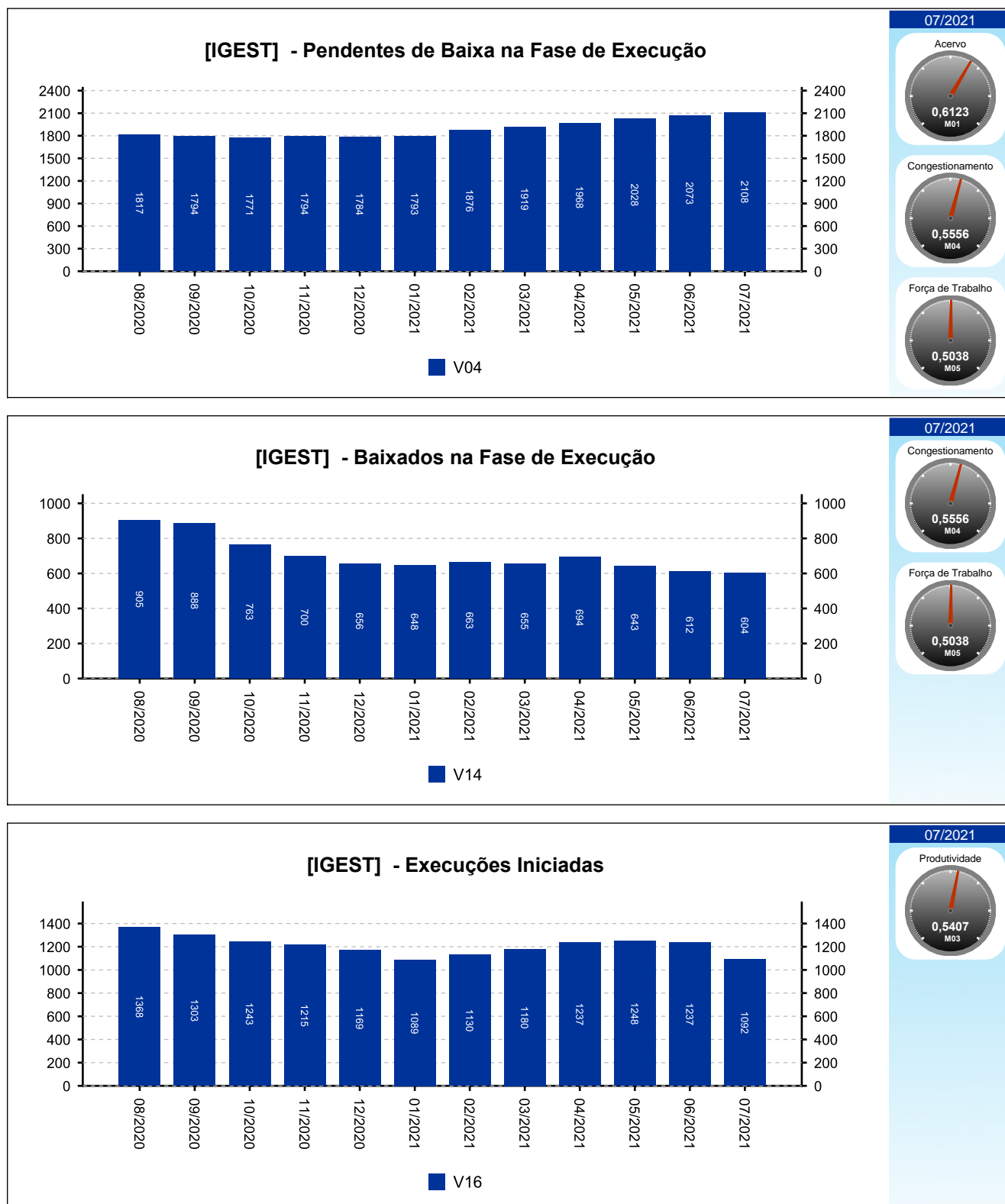
[e-Gestão] - Pendentes de finalização



4 - QUADRO SINTÉTICO - FASES PROCESSUAIS

(fonte: e-Gestão e IGEST)

4.3 - Fase de Execução

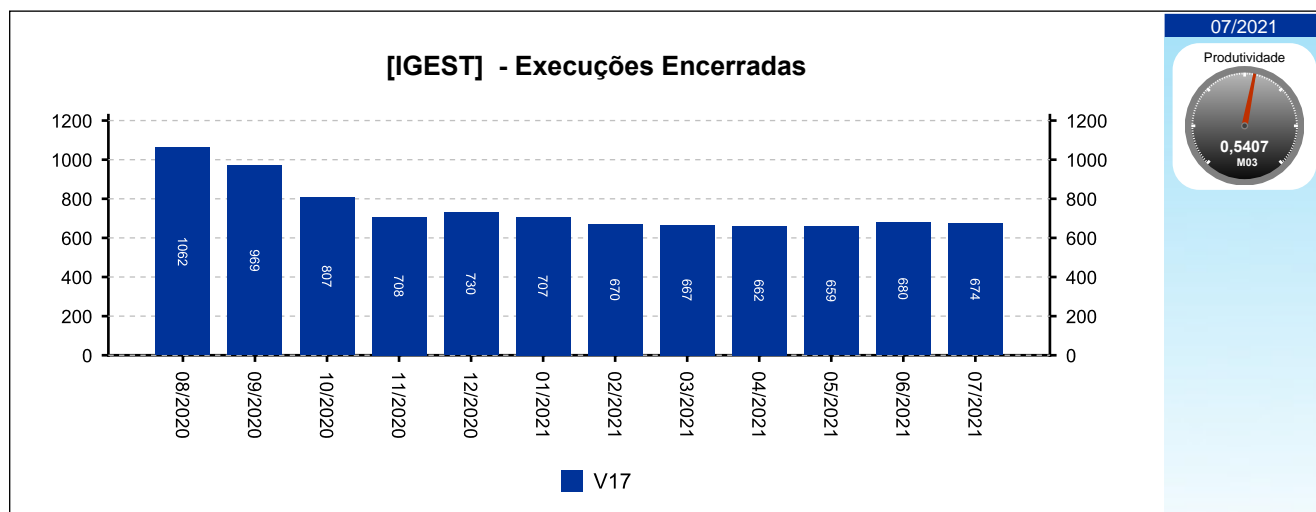




4 - QUADRO SINTÉTICO - FASES PROCESSUAIS

(fonte: e-Gestão e IGEST)

4.3 - Fase de Execução



4 - QUADRO SINTÉTICO - FASES PROCESSUAIS

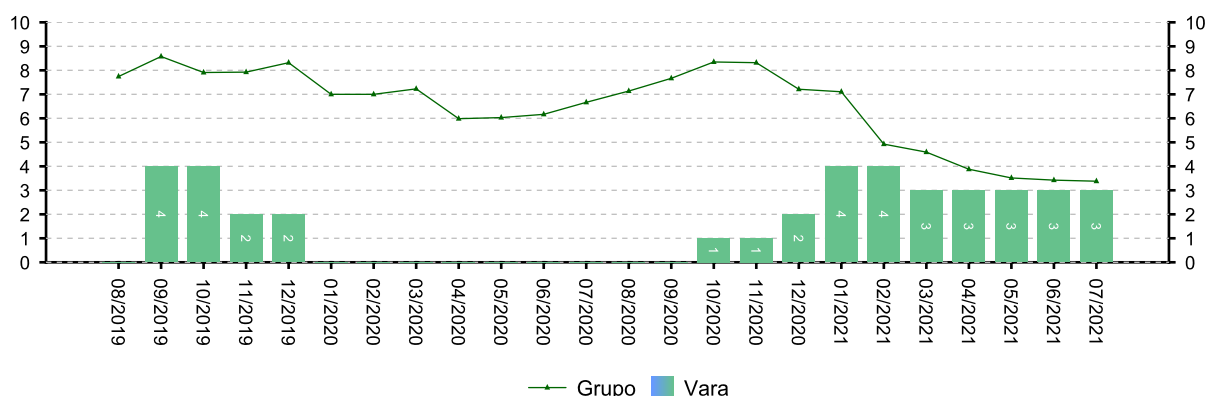
(fonte: e-Gestão e IGEST)

4.4 - Arquivo Provisório

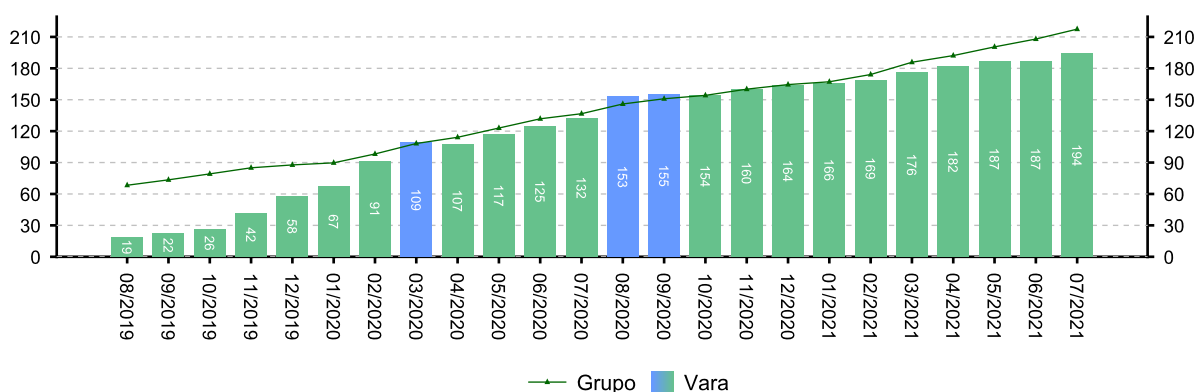
SITUAÇÃO	QTDE	MÉD. GRP	MÉD. FRM
Saldo de processos no arquivo provisório - Liquidação	3	3	---
Saldo de processos no arquivo provisório - Execução	194	217	---

Período: 09/2020 a 07/2021

[e-Gestão] - Saldo de processos no arquivo provisório - Liquidação



[e-Gestão] - Saldo de processos no arquivo provisório - Execução





4 - QUADRO SINTÉTICO - FASES PROCESSUAIS

(fonte: e-Gestão e IGEST)

4.5 - Total de Pendências

	QTDE	MÉD. GRP	MÉD. FRM
Pendentes de finalização - Conhecimento	2.201	3.611	---
Pendentes de finalização - Liquidação	367	764	---
Pendentes de finalização - Execução	3.396	2.172	---
Saldo de processos no arquivo provisório - Liquidação	3	3	---
Saldo de processos no arquivo provisório - Execução	194	217	---
TOTAL:	6.161	6.768	---
Período: 09/2020 a 07/2021			

5 - PRAZOS MÉDIOS

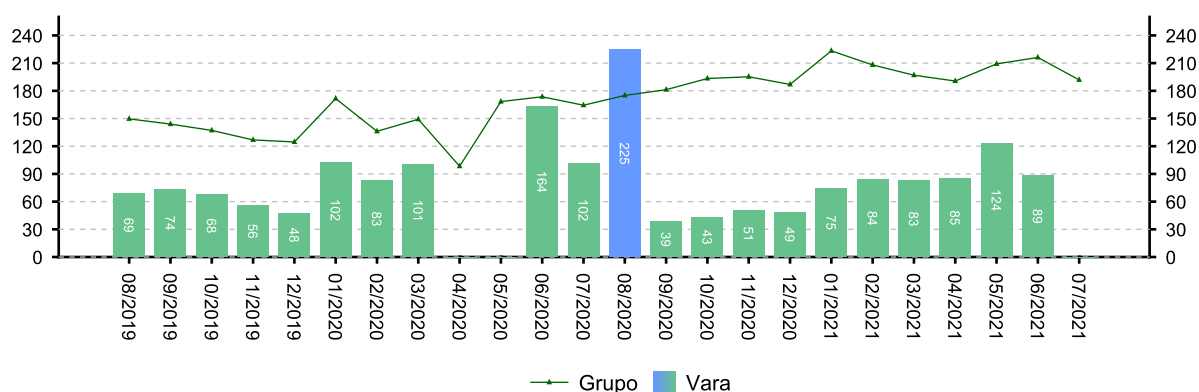
(fonte: e-Gestão e IGEST)

5.1 - Fase de Conhecimento

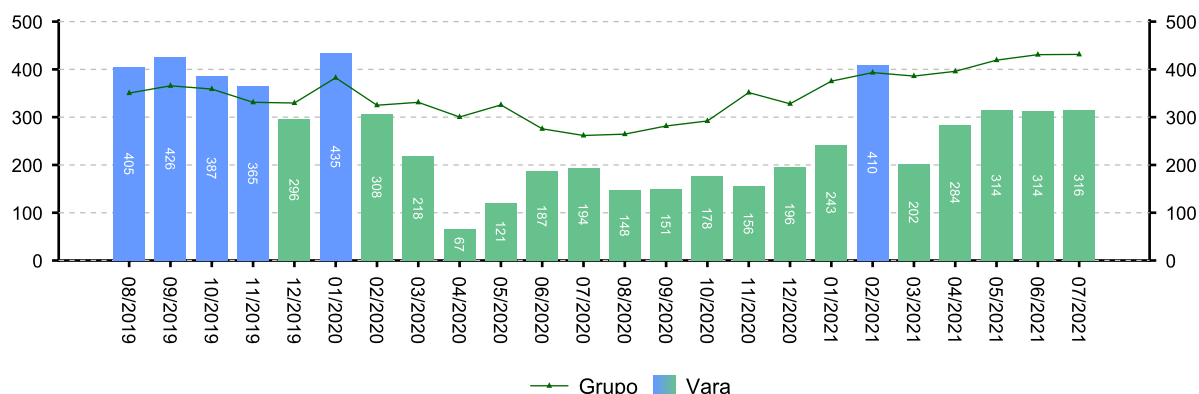
	QTDE	DIAS	DIAS GRP	DIAS FRM
Do ajuizamento da ação até a realização da 1ª audiência na fase de conhecimento	541	66	197	---
Do ajuizamento da ação até o encerramento da instrução	1.132	270	380	---
Do ajuizamento da ação até a prolação de sentença	997	269	370	---
Da conclusão até a prolação da sentença na fase de conhecimento	620	12	15	---

Período: 09/2020 a 07/2021

[e-Gestão] - Do ajuizamento da ação até a realização da 1ª audiência na fase de conhecimento



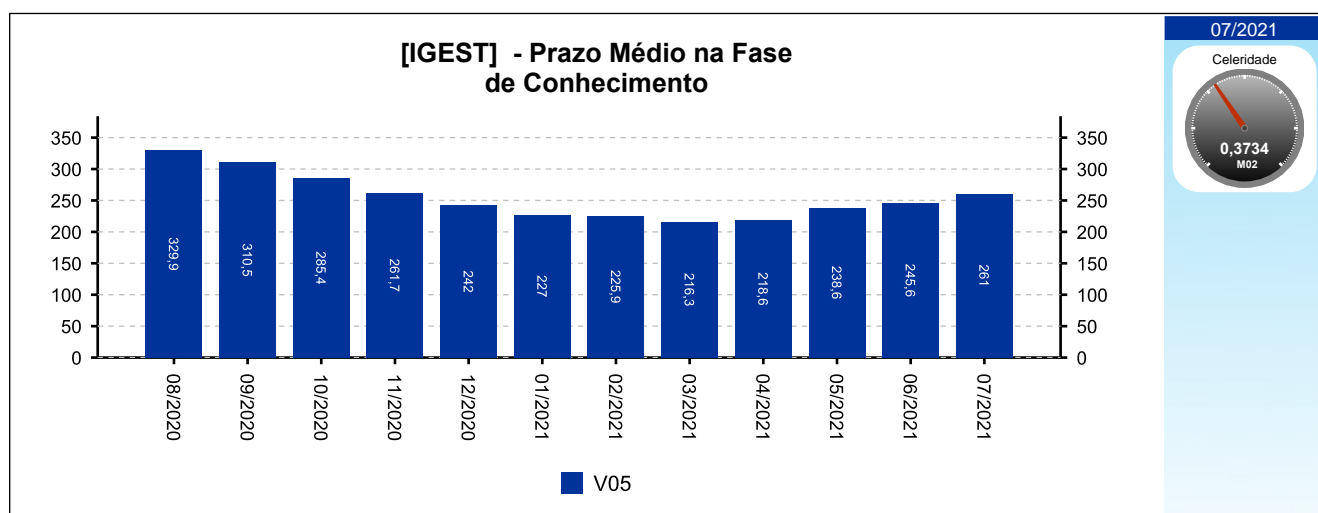
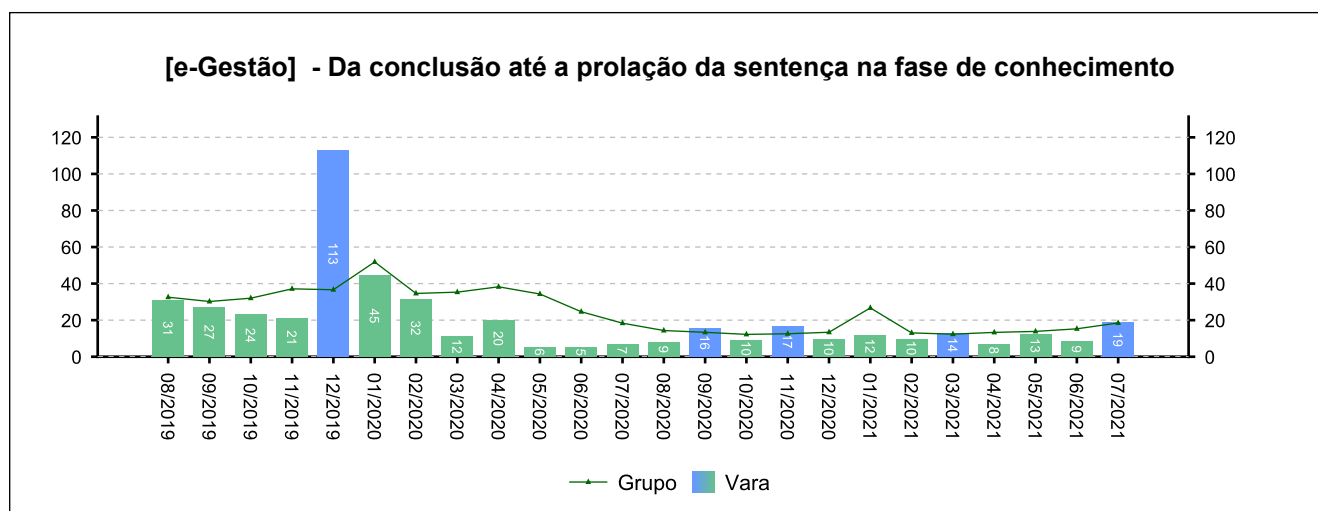
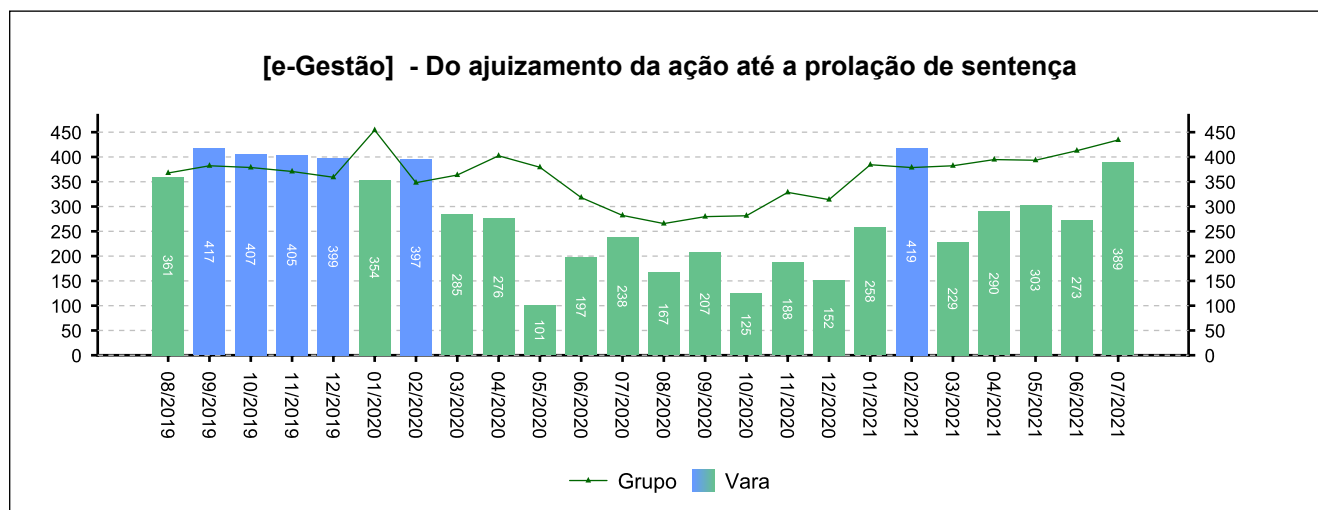
[e-Gestão] - Do ajuizamento da ação até o encerramento da instrução



5 - PRAZOS MÉDIOS

(fonte: e-Gestão e IGEST)

5.1 - Fase de Conhecimento





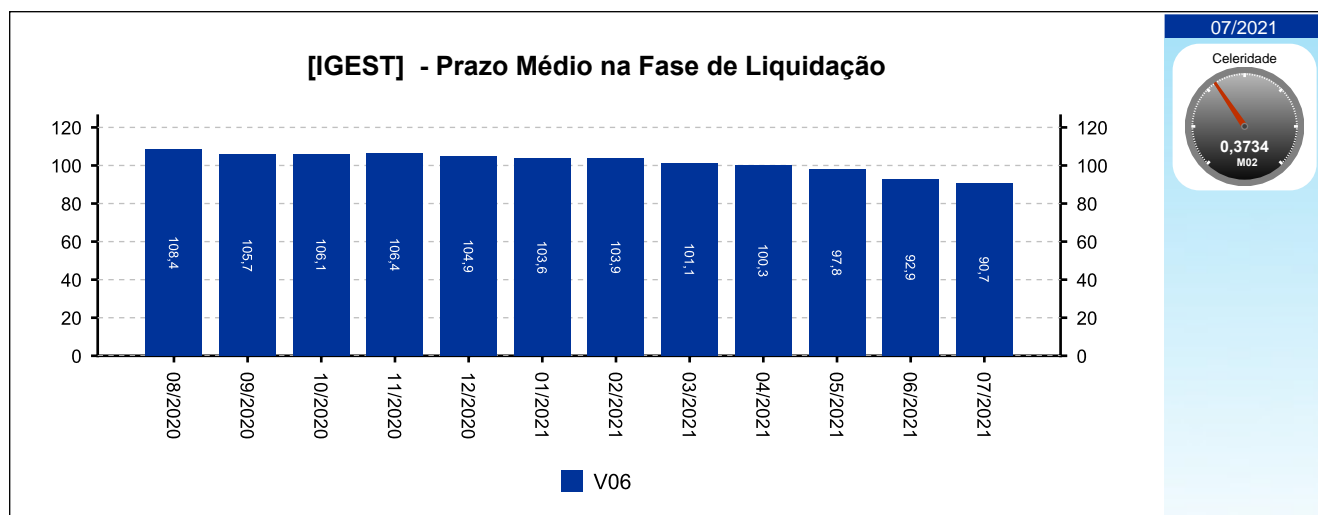
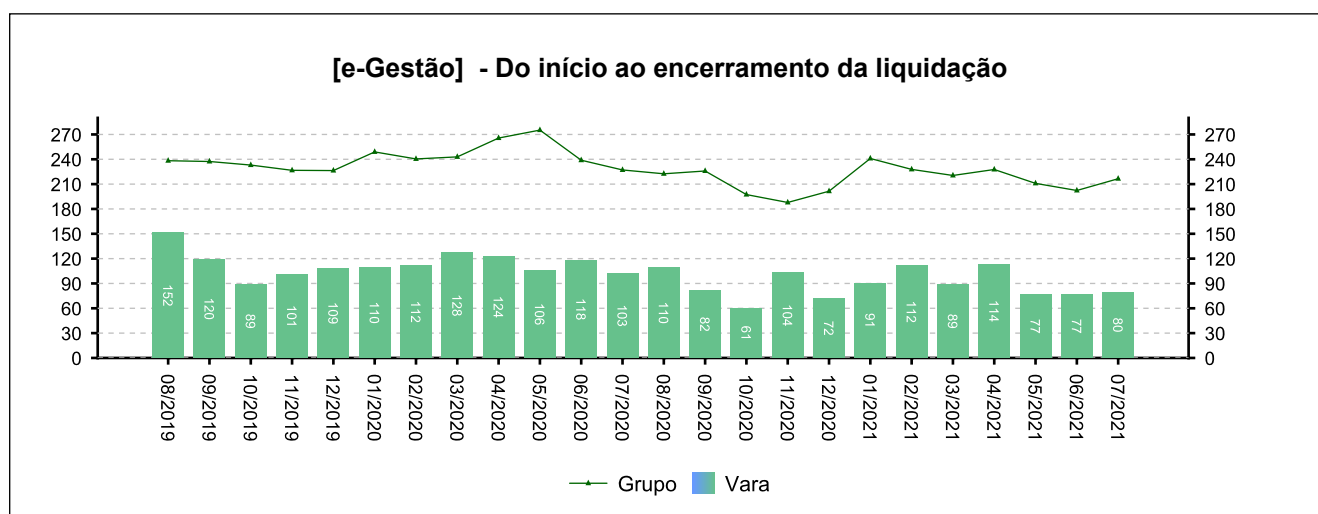
5 - PRAZOS MÉDIOS

(fonte: e-Gestão e IGEST)

5.2 - Fase de Liquidação

	QTDE	DIAS	DIAS GRP	DIAS FRM
Do início ao encerramento da liquidação	814	88	214	---

Período: 09/2020 a 07/2021



5 - PRAZOS MÉDIOS

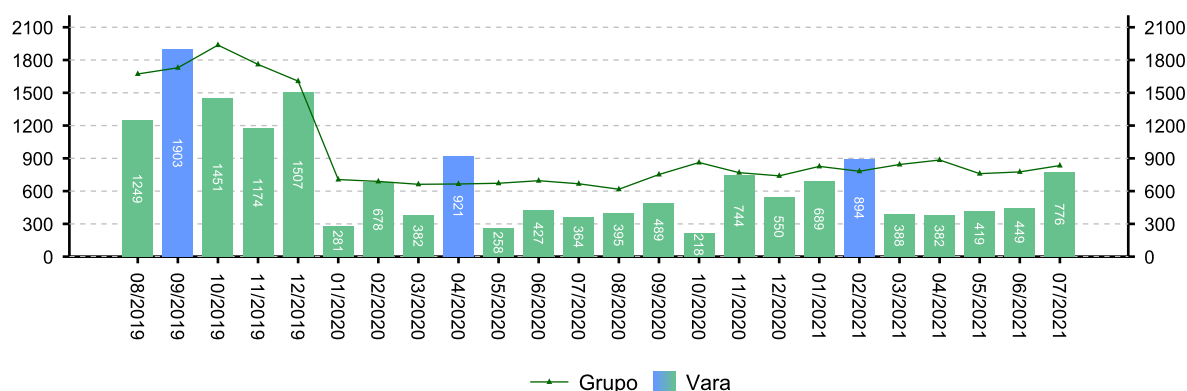
(fonte: e-Gestão e IGEST)

5.3 - Fase de Execução

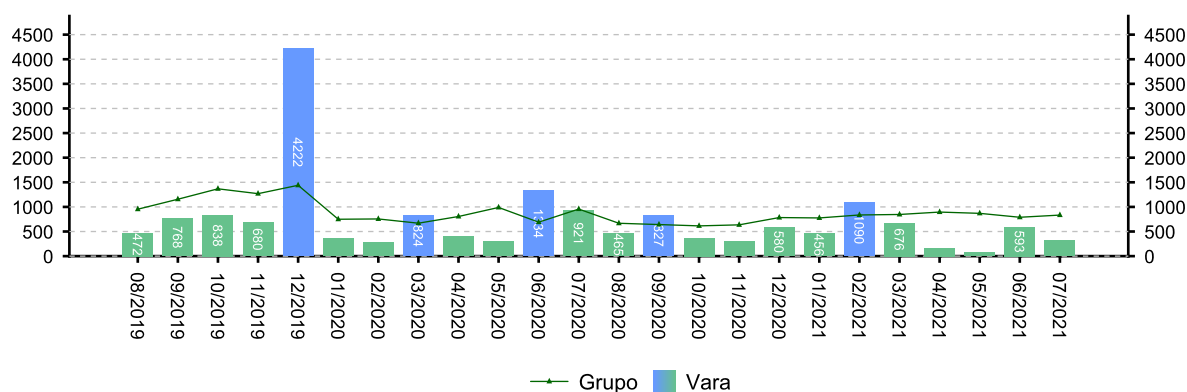
	QTDE	DIAS	DIAS GRP	DIAS FRM
Do início ao encerramento da execução - ente privado	320	555	803	---
Do início ao encerramento da execução - ente público	253	474	782	---
Total / Média	573	519	799	---

Período: 09/2020 a 07/2021

[e-Gestão] - Do início ao encerramento da execução - ente privado



[e-Gestão] - Do início ao encerramento da execução - ente público





5 - PRAZOS MÉDIOS

(fonte: e-Gestão e IGEST)

5.3 - Fase de Execução





6 - MAIORES TEMPOS DE TRAMITAÇÃO

(fonte: e-Gestão e IGEST)

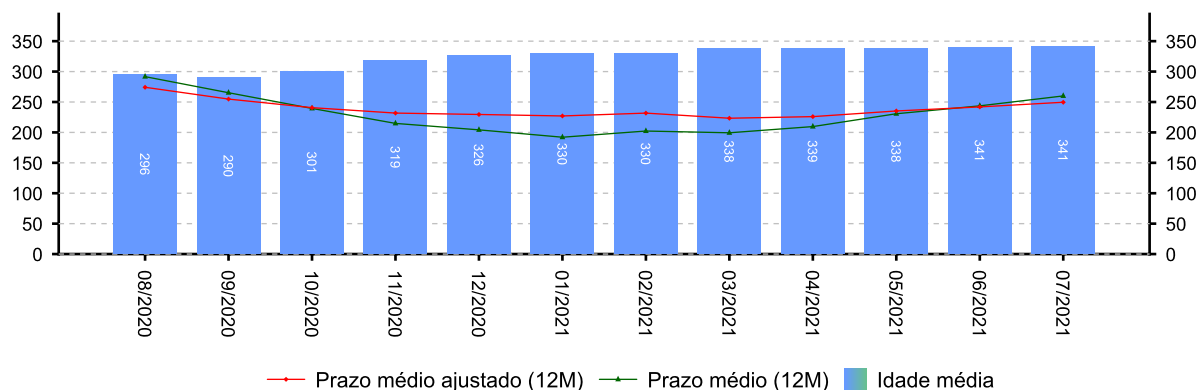
[Voltar](#)

6.1 - Processos Distribuídos, aguardando o Encerramento da Instrução

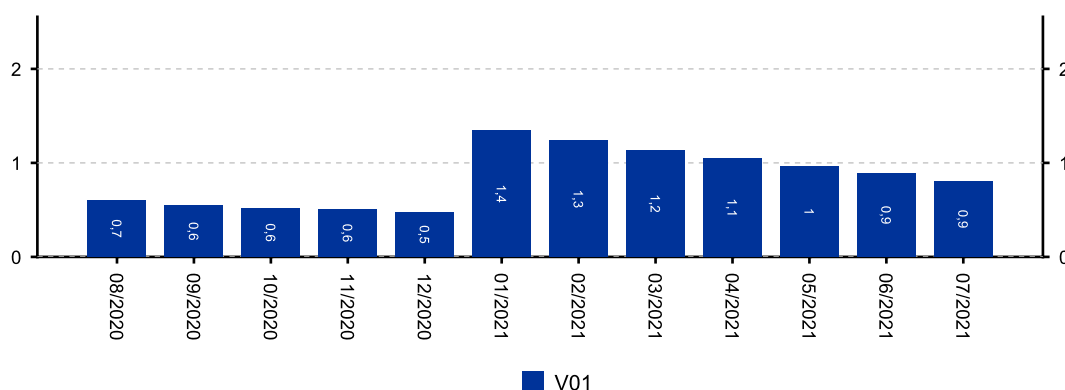
PROCESSO	ENTRADA	DISTRIBUIÇÃO	IDADE
0011066-94.2014.5.15.0049	23/03/2015	21/11/2014	2.444
0011533-39.2015.5.15.0049	01/03/2016	25/09/2015	2.136
0011537-42.2016.5.15.0049	20/03/2017	06/08/2016	1.820
0012193-96.2016.5.15.0049	13/06/2017	08/11/2016	1.726
0010197-29.2017.5.15.0049	23/08/2017	19/01/2017	1.654

Período: até 07/2021

[Tempos de Tramitação] - Processos Distribuídos, aguardando o Encerramento da Instrução



[IGEST] - Idade Média do Pendente de Julgamento





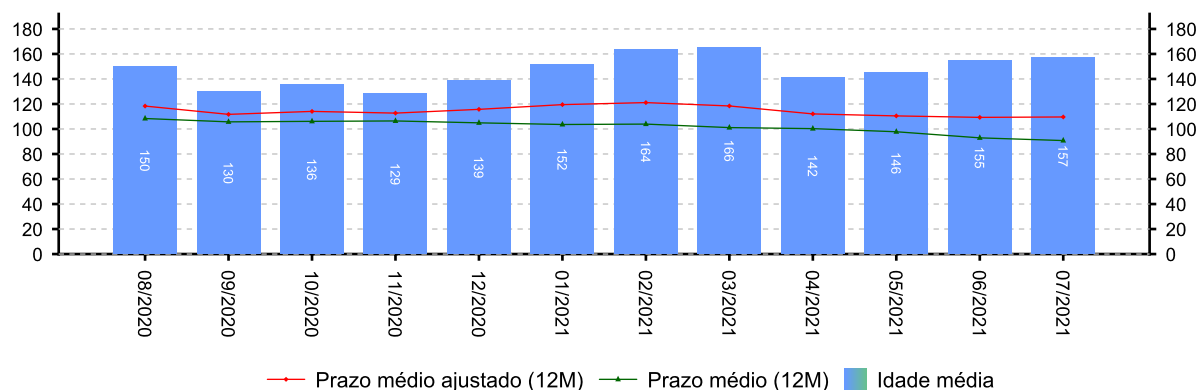
6 - MAIORES TEMPOS DE TRAMITAÇÃO

(fonte: e-Gestão e IGEST)

6.2 - Processos com Liquidação Iniciada, Aguardando o Encerramento

PROCESSO	ENTRADA	DISTRIBUIÇÃO	IDADE
0025800-94.2007.5.15.0049	08/03/2014	15/02/2007	2.702
0017500-46.2007.5.15.0049	23/07/2014	01/02/2007	2.565
0017400-91.2007.5.15.0049	08/01/2015	01/02/2007	2.396
0010905-50.2015.5.15.0049	18/01/2017	17/06/2015	1.655
0186200-19.2006.5.15.0049	03/07/2017	13/12/2006	1.489
Período: até 07/2021			

[Tempos de Tramitação] - Processos com Liquidação Iniciada, Aguardando o Encerramento



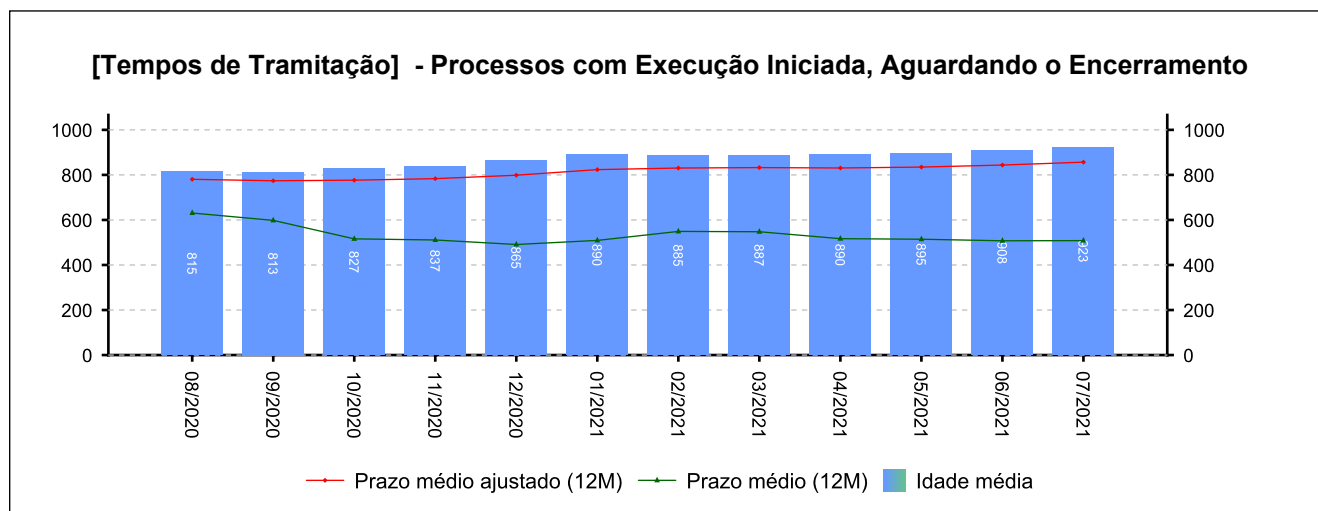


6 - MAIORES TEMPOS DE TRAMITAÇÃO

(fonte: e-Gestão e IGEST)

6.3 - Processos com Execução Iniciada, Aguardando o Encerramento

PROCESSO	ENTRADA	DISTRIBUIÇÃO	IDADE
0065500-63.1996.5.15.0049	04/09/1997	28/05/1996	8.731
0099900-35.1998.5.15.0049	22/09/1998	01/07/1998	8.348
0105300-30.1998.5.15.0049	26/04/1999	21/07/1998	8.132
0033200-48.1996.5.15.0049	04/08/1999	22/03/1996	8.032
0065700-36.1997.5.15.0049	12/01/2000	28/04/1997	7.871
Período: até 07/2021			





6 - MAIORES TEMPOS DE TRAMITAÇÃO

(fonte: e-Gestão e IGEST)

6.4 - Resumo

	MAIOR IDADE (DIAS)	MÉDIA (DIAS)	PRAZO MÉDIO (DIAS)	PRAZO MÉDIO ESTIMADO (DIAS)*
Da Distribuição até o Encerramento da Instrução	2444	341	260	250
Do Início ao Encerramento da Liquidação	2702	157	91	110
Do Início ao Encerramento da Execução	8731	922	508	857
Período: até 07/2021				

*Valor estimado do respectivo prazo médio caso os processos deixassem a pendência, em dias.



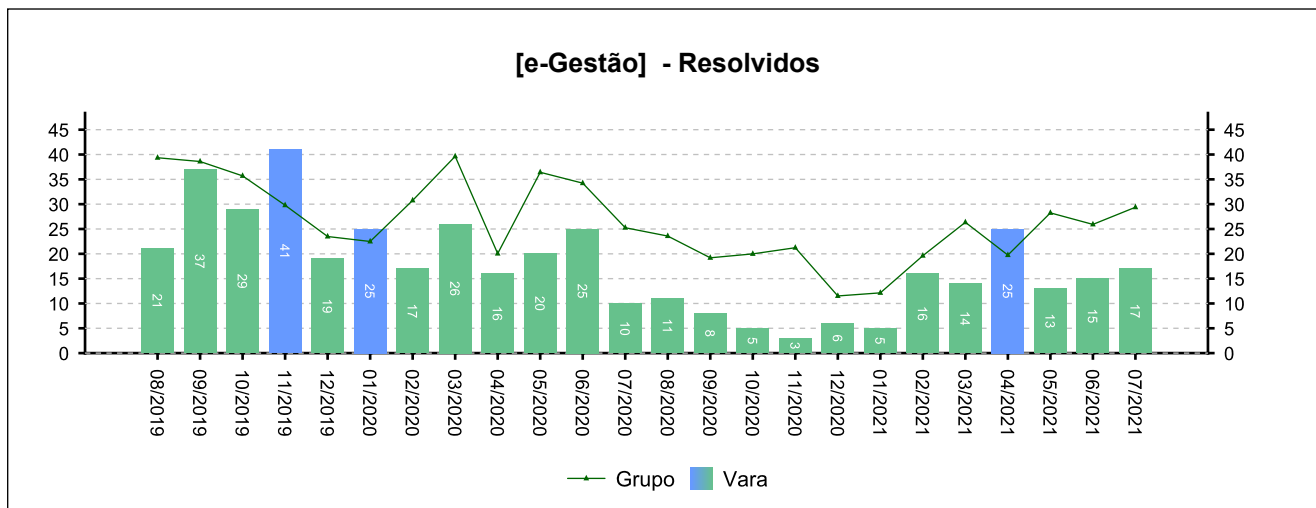
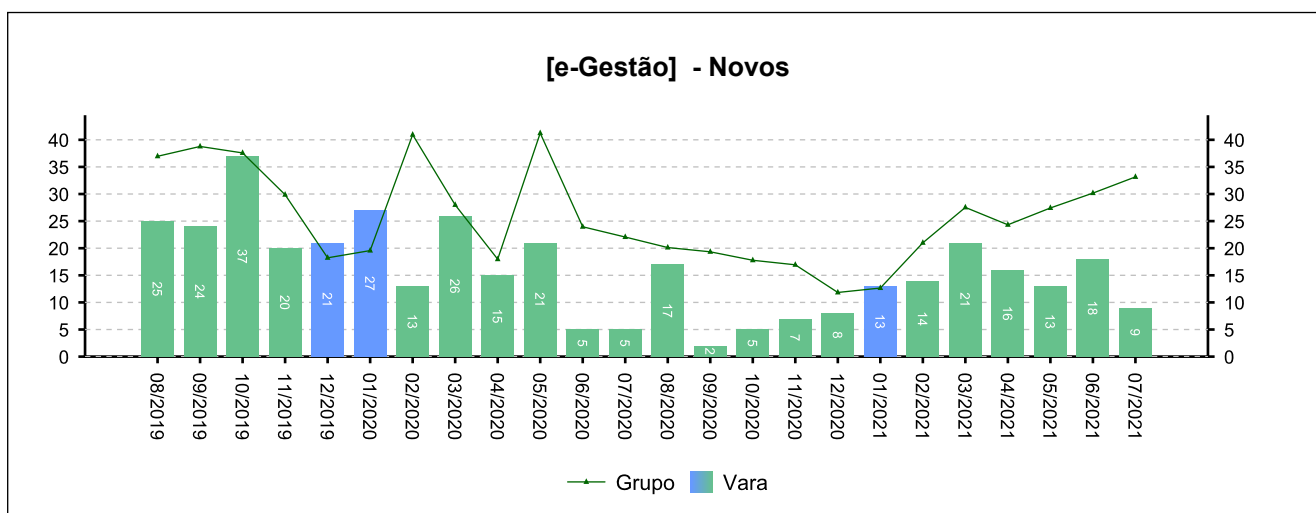
7 - INCIDENTES PROCESSUAIS

(fonte: e-Gestão)

7.1 - Embargos de declaração

NOVOS	RESOLVIDOS	PENDENTES
126	127	8

Período: 09/2020 a 07/2021

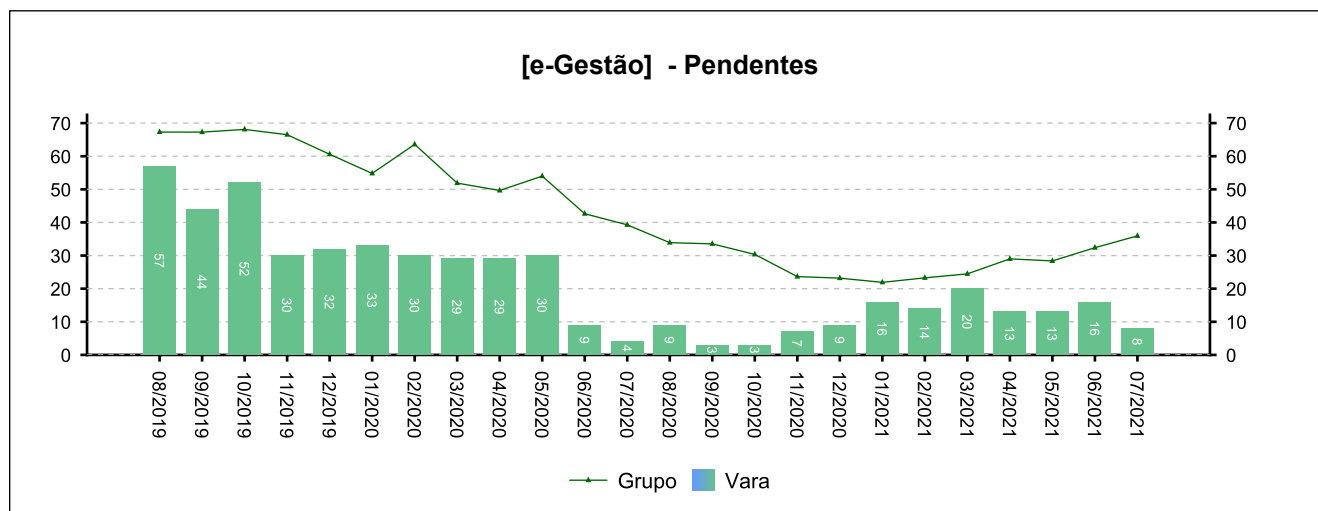




7 - INCIDENTES PROCESSUAIS

(fonte: e-Gestão)

7.1 - Embargos de declaração

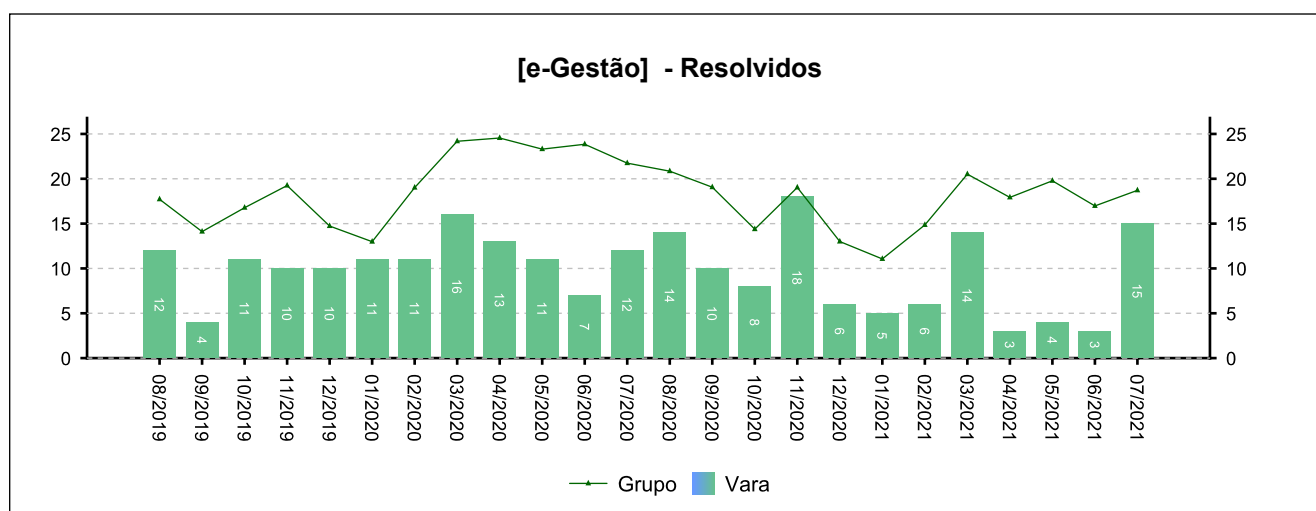
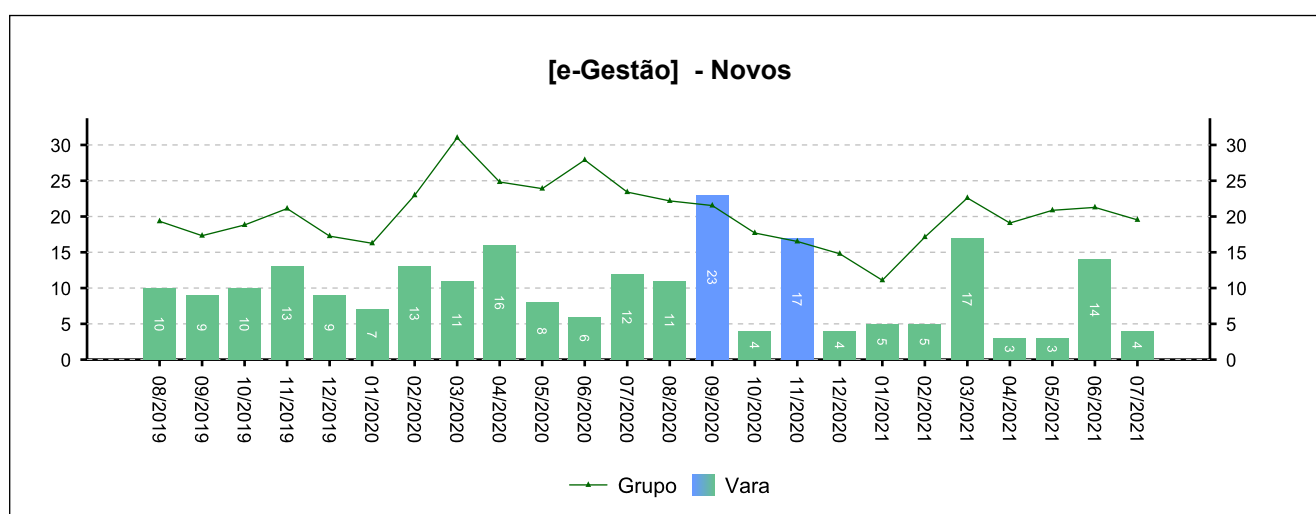


7 - INCIDENTES PROCESSUAIS

(fonte: e-Gestão)

7.2 - Tutelas Provisórias

NOVOS	RESOLVIDOS	PENDENTES
99	92	5
Período: 09/2020 a 07/2021		

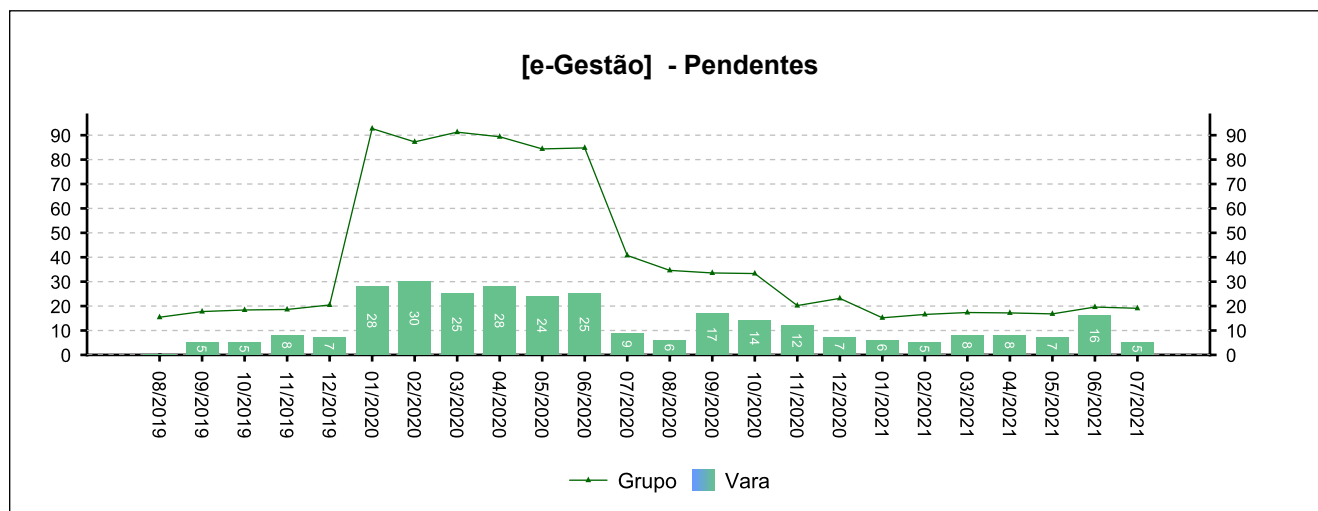




7 - INCIDENTES PROCESSUAIS

(fonte: e-Gestão)

7.2 - Tutelas Provisórias

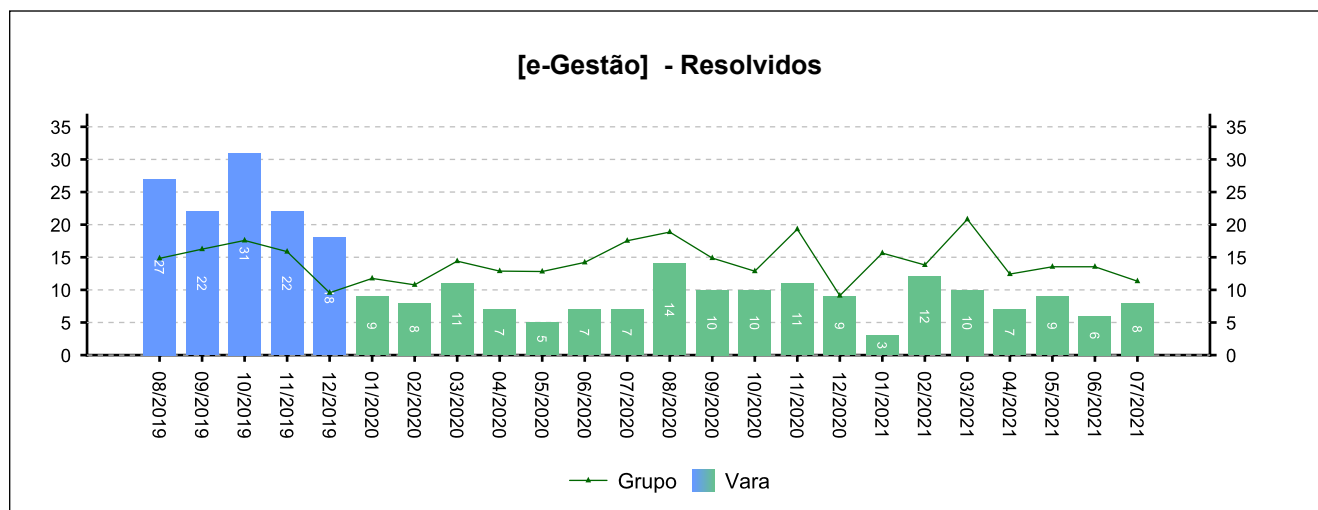
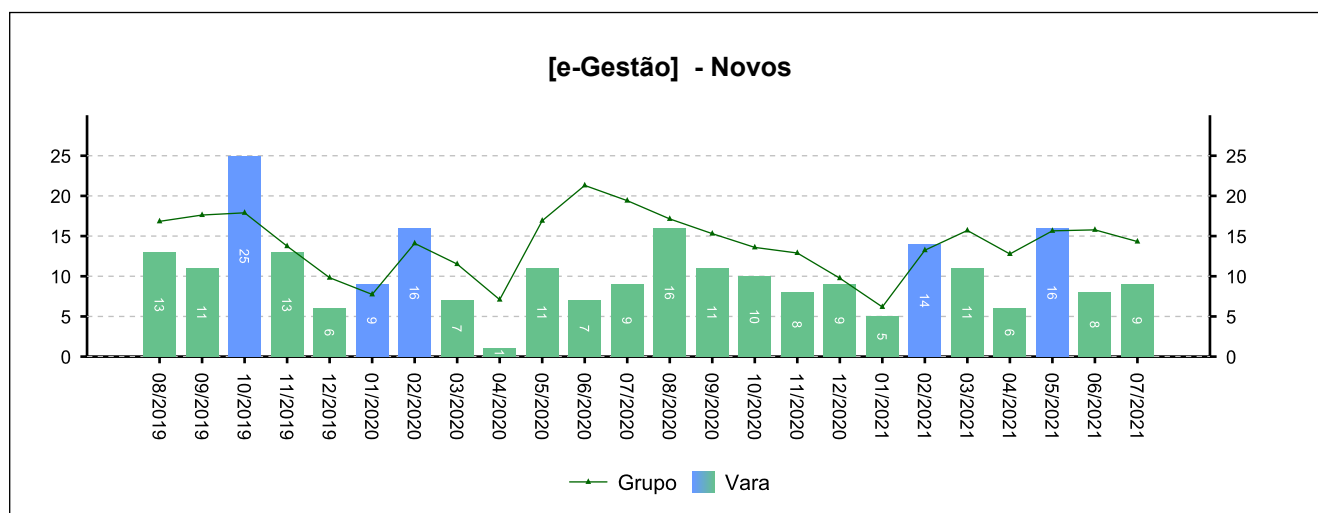


7 - INCIDENTES PROCESSUAIS

(fonte: e-Gestão)

7.3 - Incidentes na Liquidação/Execução

NOVOS	RESOLVIDOS	PENDENTES
107	95	53
Período: 09/2020 a 07/2021		

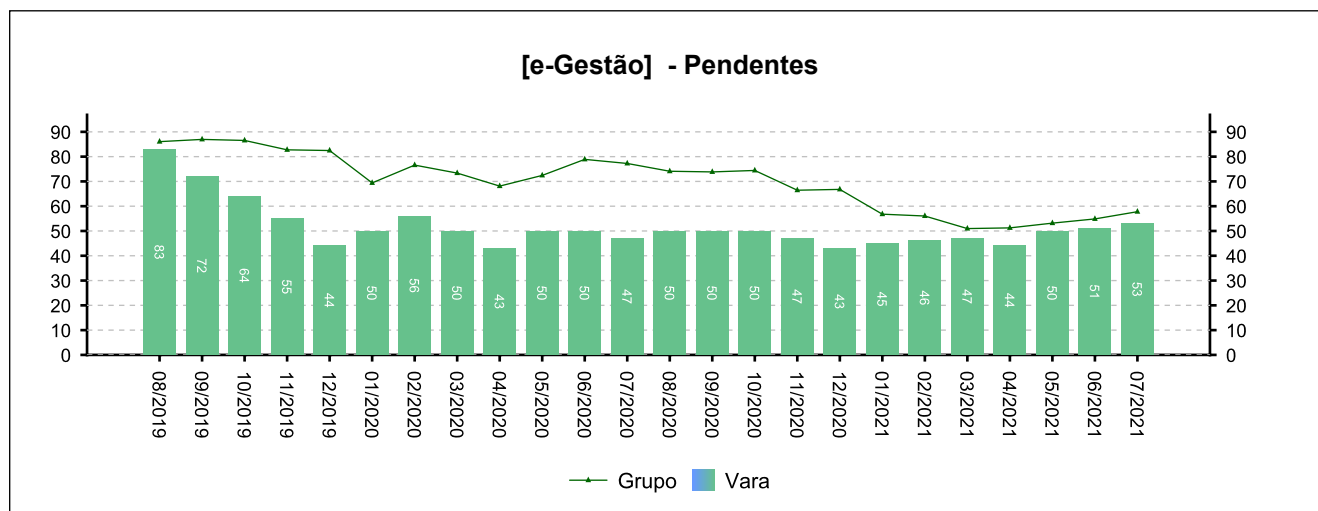




7 - INCIDENTES PROCESSUAIS

(fonte: e-Gestão)

7.3 - Incidentes na Liquidação/Execução





7 - INCIDENTES PROCESSUAIS

(fonte: e-Gestão)

7.4 - Total de Incidentes

NOVOS	RESOLVIDOS	PENDENTES
332	314	66
Período: 09/2020 a 07/2021		

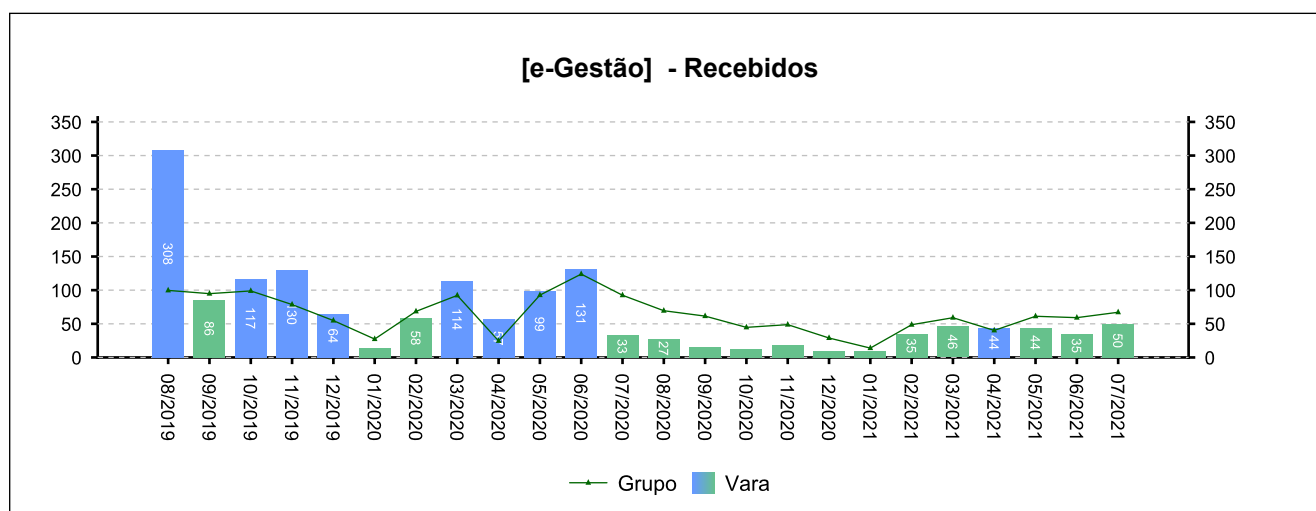
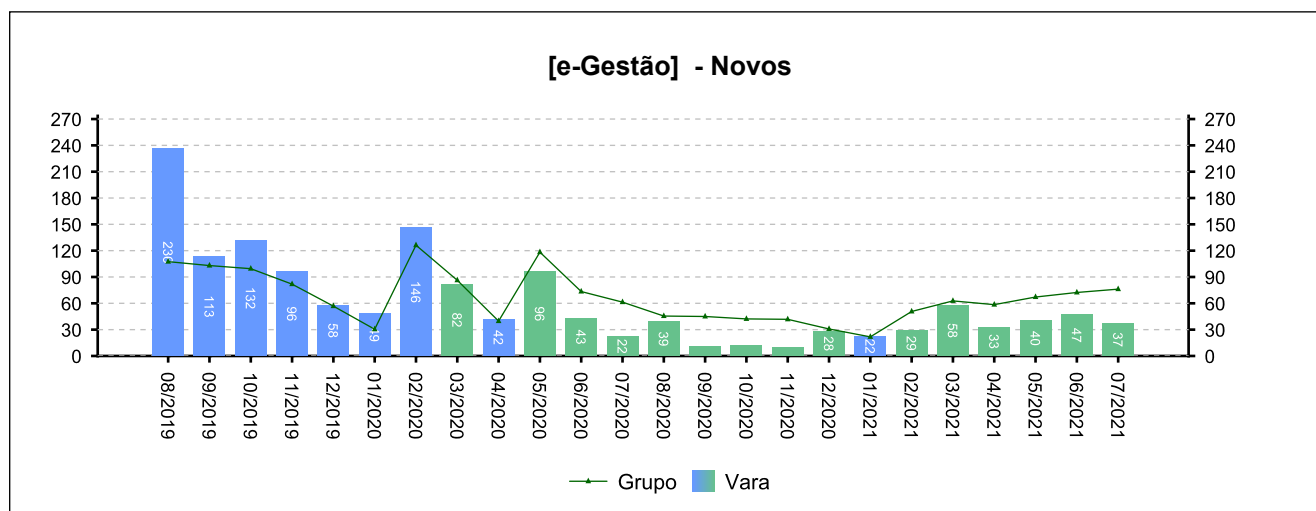
8 - RECURSOS

(fonte: e-Gestão)

[Voltar](#)

8.1 - Recurso Ordinário

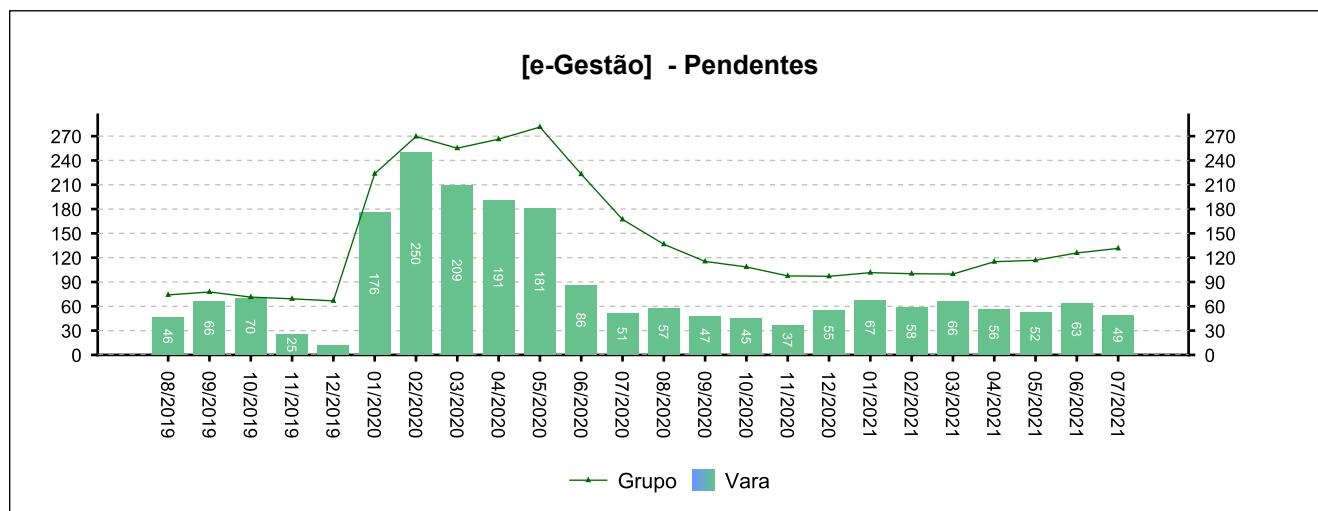
NOVOS	COM JUÍZO DE ADMISSIBILIDADE	SEM JUÍZO DE ADMISSIBILIDADE
327	317	49
Período: 09/2020 a 07/2021		



8 - RECURSOS

(fonte: e-Gestão)

8.1 - Recurso Ordinário





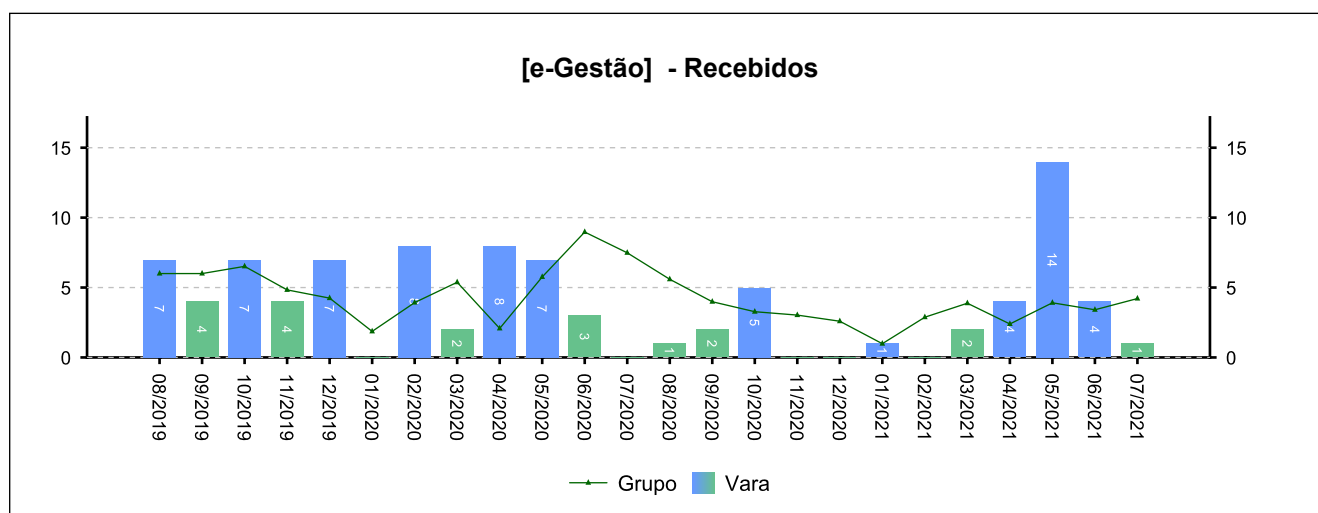
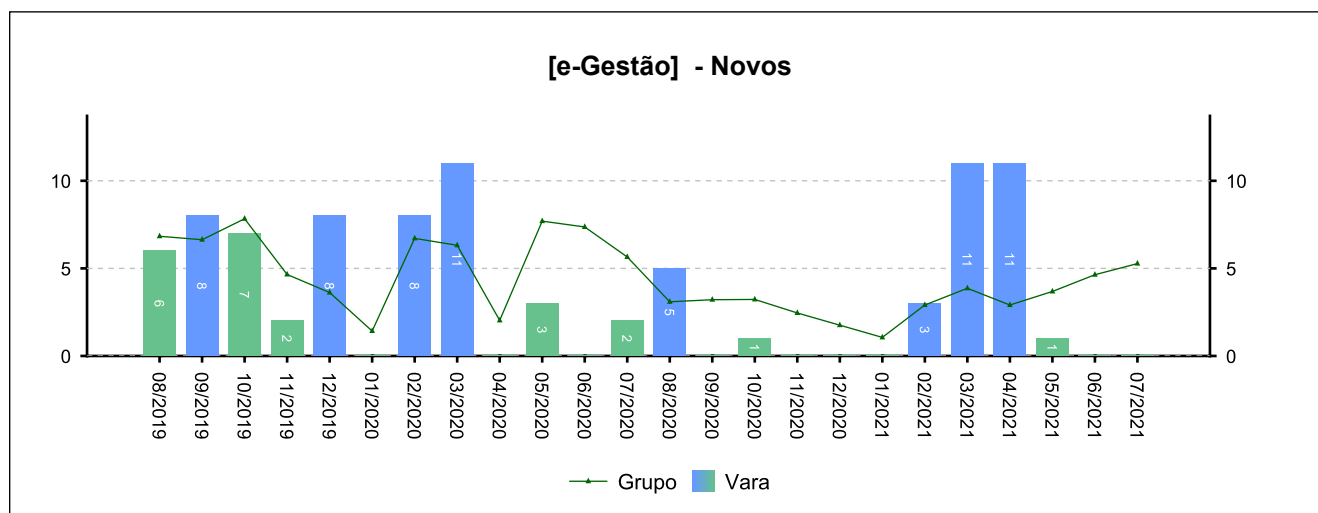
8 - RECURSOS

(fonte: e-Gestão)

8.2 - Recurso Adesivo

NOVOS	COM JUÍZO DE ADMISSIBILIDADE	SEM JUÍZO DE ADMISSIBILIDADE
27	33	0

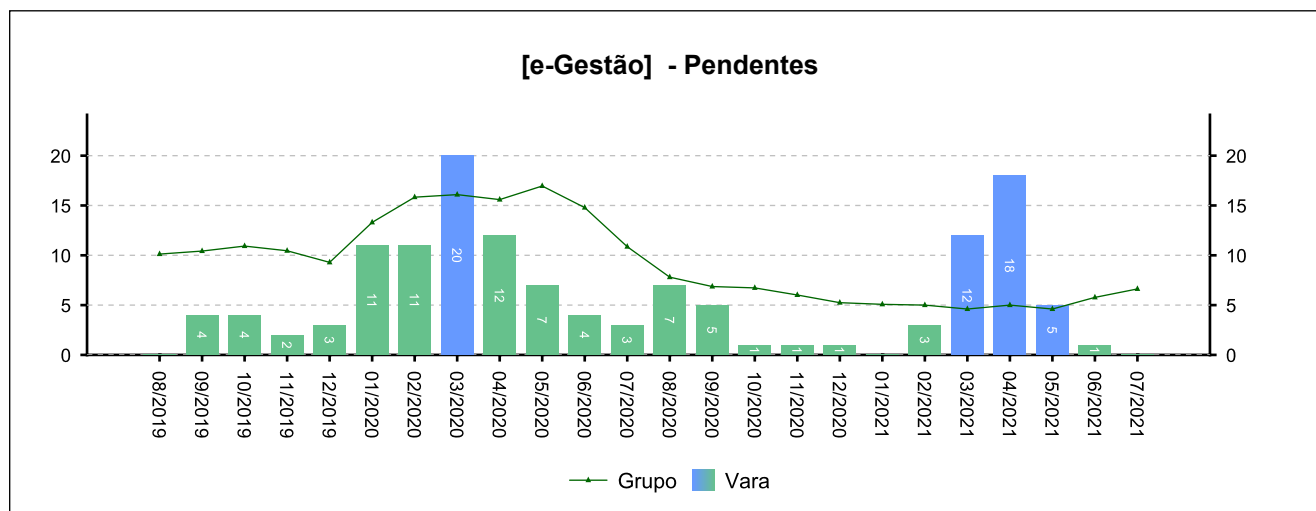
Período: 09/2020 a 07/2021



8 - RECURSOS

(fonte: e-Gestão)

8.2 - Recurso Adesivo





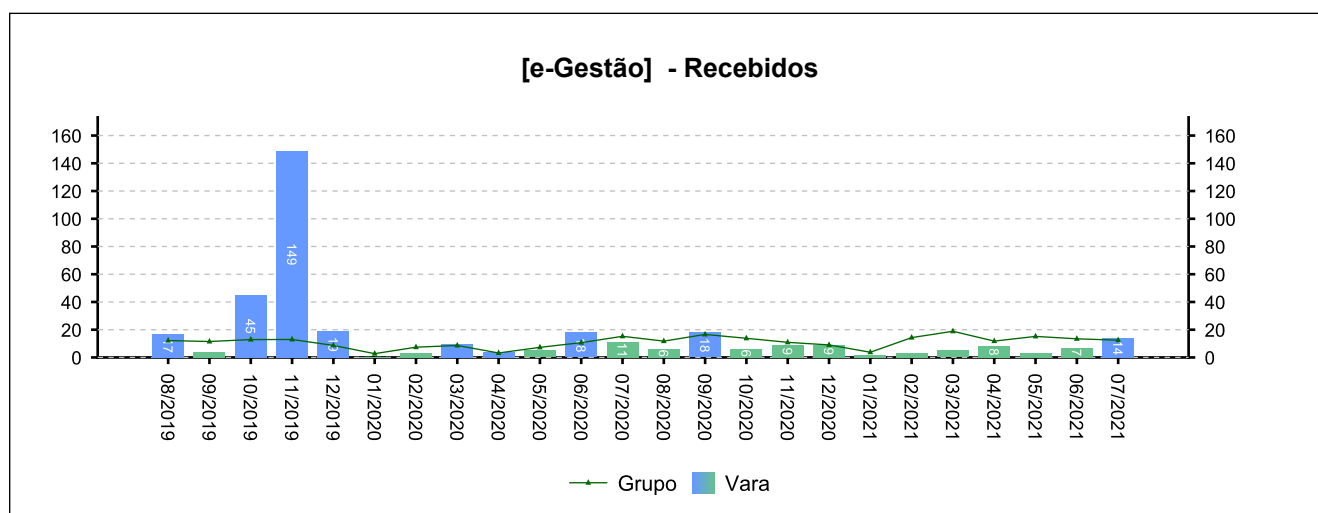
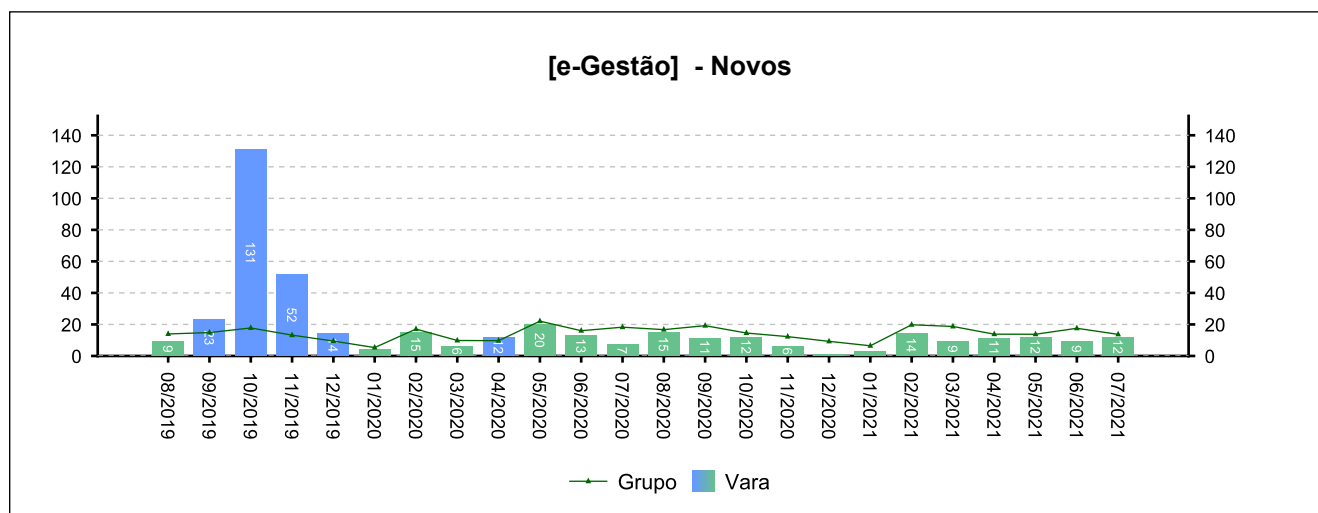
8 - RECURSOS

(fonte: e-Gestão)

8.3 - Agravo de petição

NOVOS	COM JUÍZO DE ADMISSIBILIDADE	SEM JUÍZO DE ADMISSIBILIDADE
100	84	161

Período: 09/2020 a 07/2021

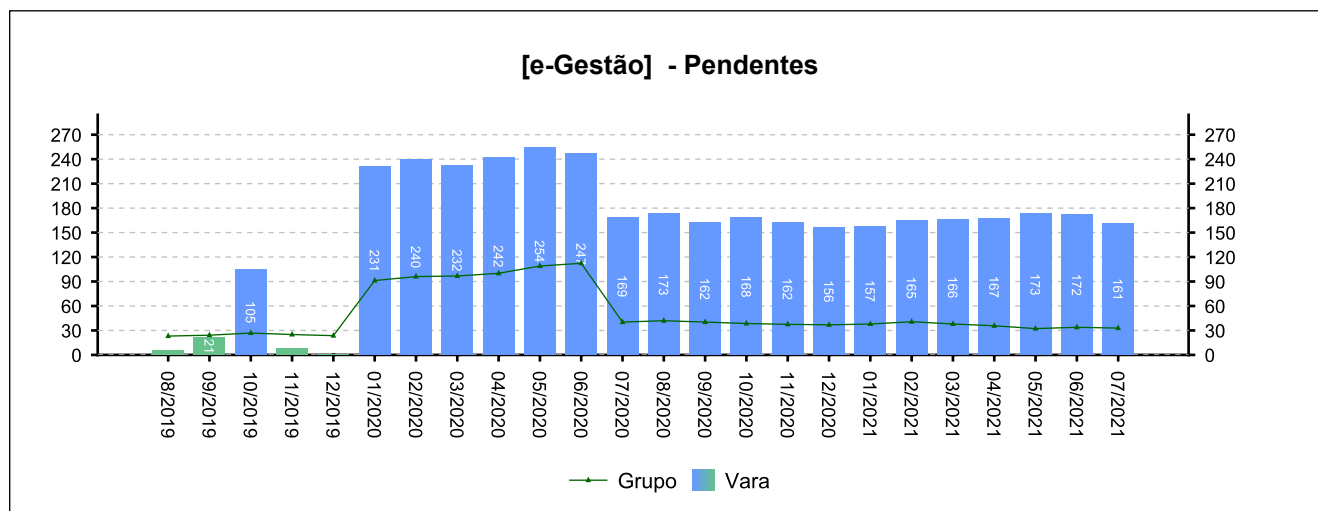




8 - RECURSOS

(fonte: e-Gestão)

8.3 - Agravo de petição



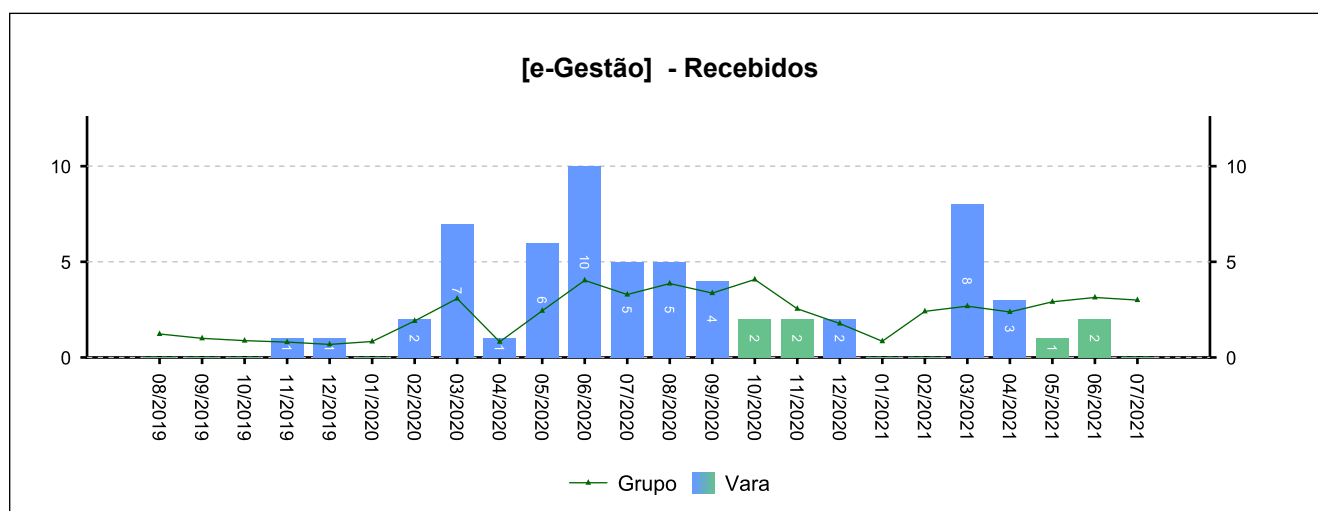
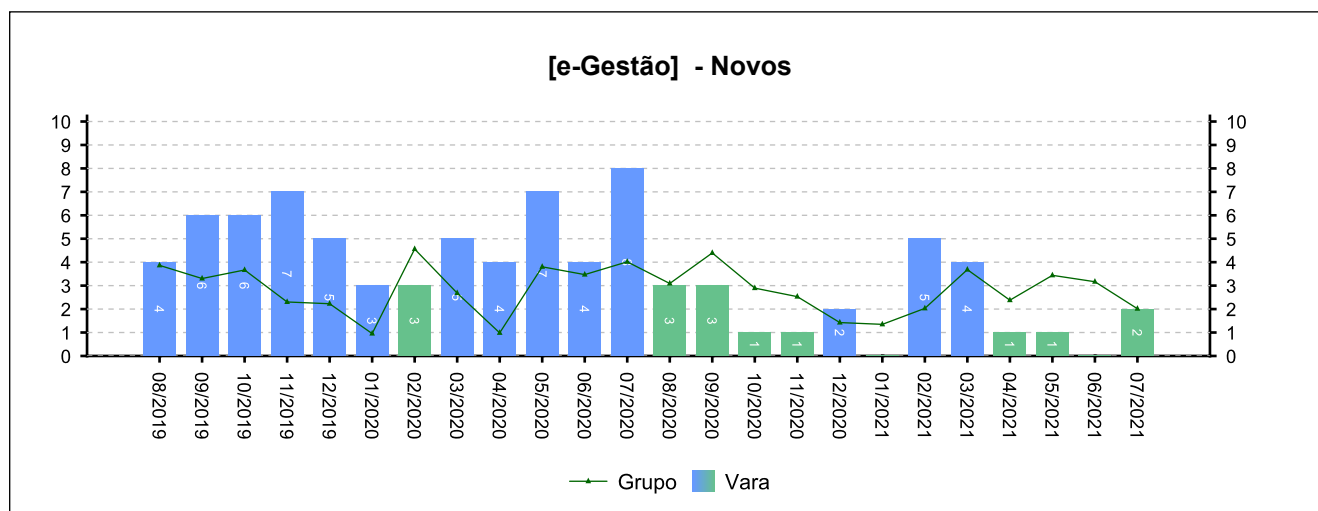
8 - RECURSOS

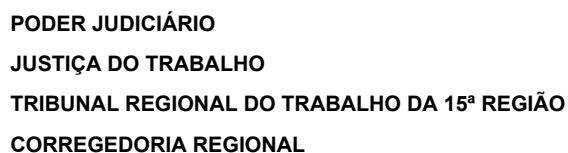
(fonte: e-Gestão)

8.4 - Agravo de Instrumento

NOVOS	COM JUÍZO DE ADMISSIBILIDADE	SEM JUÍZO DE ADMISSIBILIDADE
20	24	2

Período: 09/2020 a 07/2021

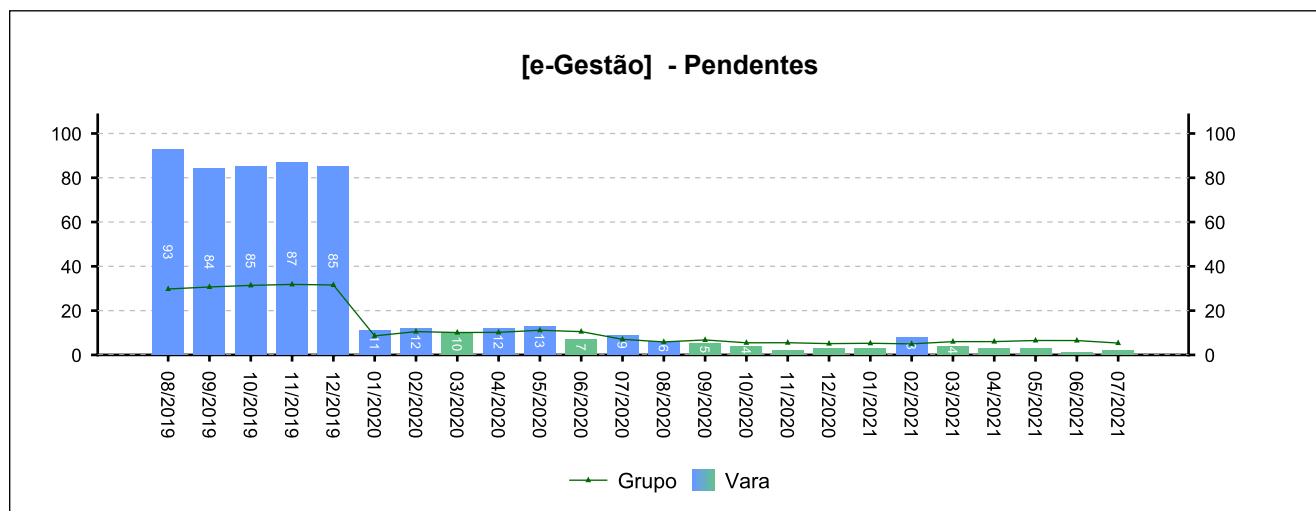




8 - RECURSOS

(fonte: e-Gestão)

8.4 - Agravo de Instrumento





8 - RECURSOS

(fonte: e-Gestão)

8.5 - Total de Recursos

NOVOS	COM JUÍZO DE ADMISSIBILIDADE	SEM JUÍZO DE ADMISSIBILIDADE
474	458	212
Período: 09/2020 a 07/2021		



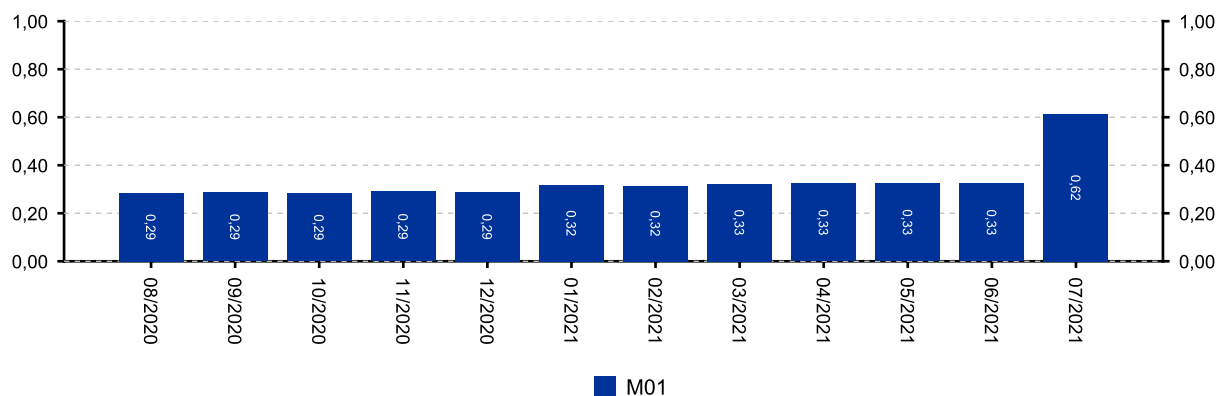
9 - ÍNDICE NACIONAL DE GESTÃO DE DESEMPENHO DA JUSTIÇA DO TRABALHO

(fonte: e-SInCor - IGEST e Horus - TRT8)

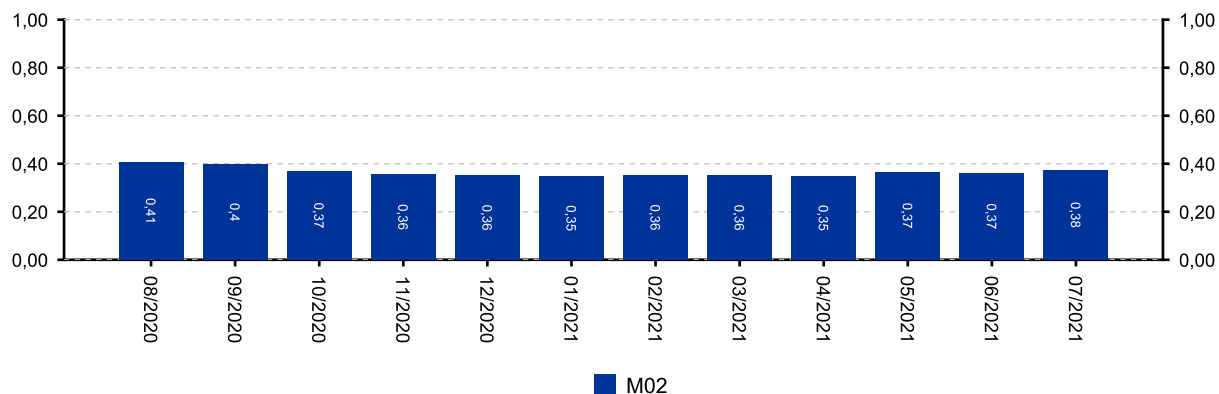
[Voltar](#)

DATA IGEST	M01	M02	M03	M04	M05	IGEST
05/2021	0,3248	0,3664	0,5503	0,5166	0,4800	0,4476
06/2021	0,3237	0,3614	0,5555	0,5505	0,5039	0,4590
07/2021	0,6123	0,3734	0,5407	0,5556	0,5038	0,5172

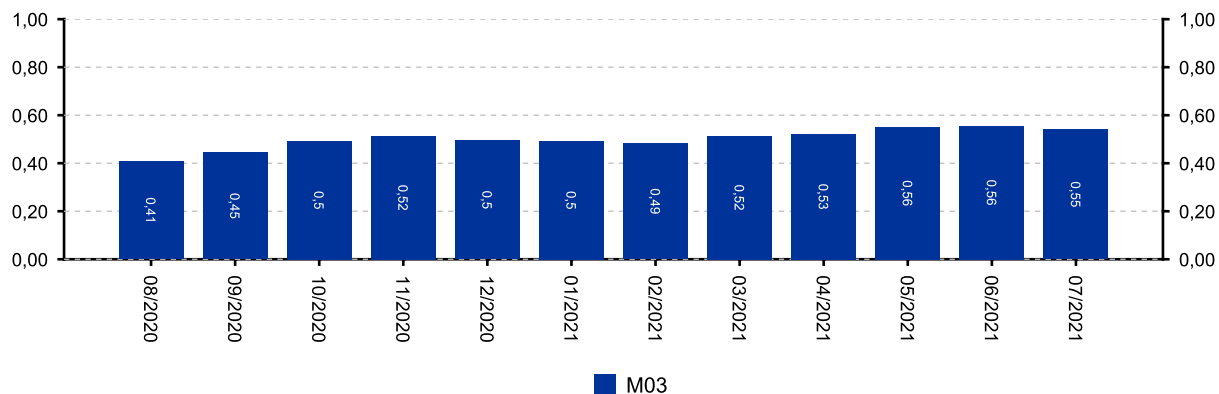
[IGEST] - Acervo



[IGEST] - Celeridade

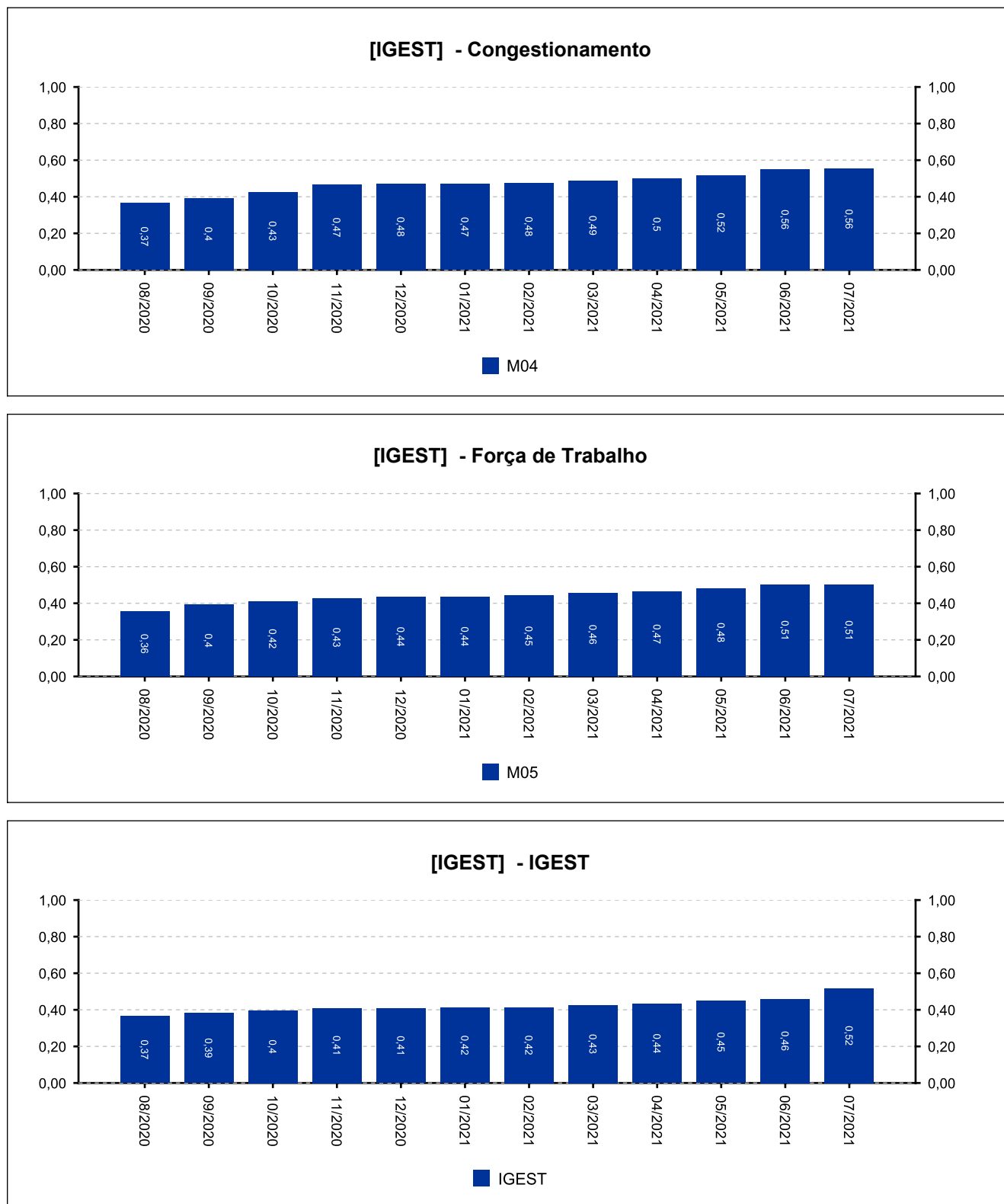


[IGEST] - Produtividade



9 - ÍNDICE NACIONAL DE GESTÃO DE DESEMPENHO DA JUSTIÇA DO TRABALHO

(fonte: e-SInCor - IGEST e Horus - TRT8)





[Voltar](#)

10.1 - AFERIÇÃO DE RESULTADOS - SOLUCIONADOS [08/2020 a 07/2021]

(fonte: e-Gestão e Relatório de Aferição de Resultados)

Processos - Informações Individuais	Quantidade	Média Mensal	
		Total	RARIA*
Processos solucionados - com exame de mérito (conciliações) [A]	535	44,6	28,0
Processos solucionados - com exame de mérito (exceto conciliações) [B]	483	40,3	25,2
Processos solucionados - com exame de mérito [A + B]	1.018	84,8	53,2
Processos solucionados - sem exame de mérito	95	7,9	5,0
Incidentes Processuais Resolvidos	353	29,4	18,4
Dias-Juiz	574	47,8	---

*Aferição de Resultado Individual Aproximado

Processos - Informações do Grupo	Quantidade	Média Mensal	
		Total	RARIA*
Processos solucionados - com exame de mérito (conciliações) [A]	40.849	51,6	27,3
Processos solucionados - com exame de mérito (exceto conciliações) [B]	45.672	57,7	30,6
Processos solucionados - com exame de mérito [A + B]	86.521	109,2	57,9
Processos solucionados - sem exame de mérito	10.271	13,0	6,9
Incidentes Processuais Resolvidos	42.185	53,3	28,2
Dias-Juiz	44.835	56,6	---

*Aferição de Resultado Individual Aproximado

Processos - Informações do TRT15	Quantidade	Média Mensal	
		Total	RARIA*
Processos solucionados - com exame de mérito (conciliações) [A]	82.112	44,7	27,9
Processos solucionados - com exame de mérito (exceto conciliações) [B]	93.208	50,8	31,6
Processos solucionados - com exame de mérito [A + B]	175.320	95,5	59,5
Processos solucionados - sem exame de mérito	19.948	10,9	6,8
Incidentes Processuais Resolvidos	79.439	43,3	27,0
Dias-Juiz	88.363	48,1	---

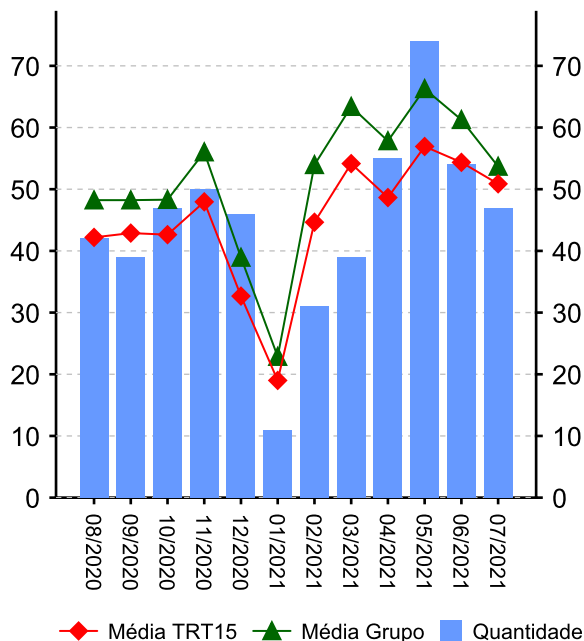
*Aferição de Resultado Individual Aproximado

10.1 - AFERIÇÃO DE RESULTADOS - SOLUCIONADOS [08/2020 a 07/2021]

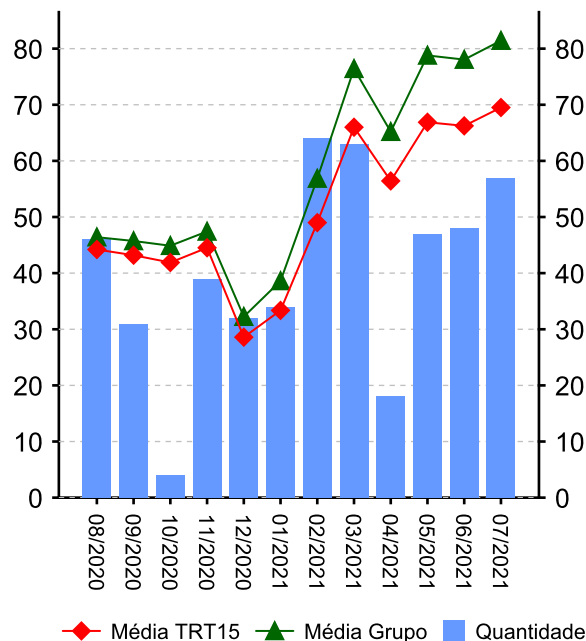
(fonte: e-Gestão e Relatório de Aferição de Resultados)

Resumo - Processos

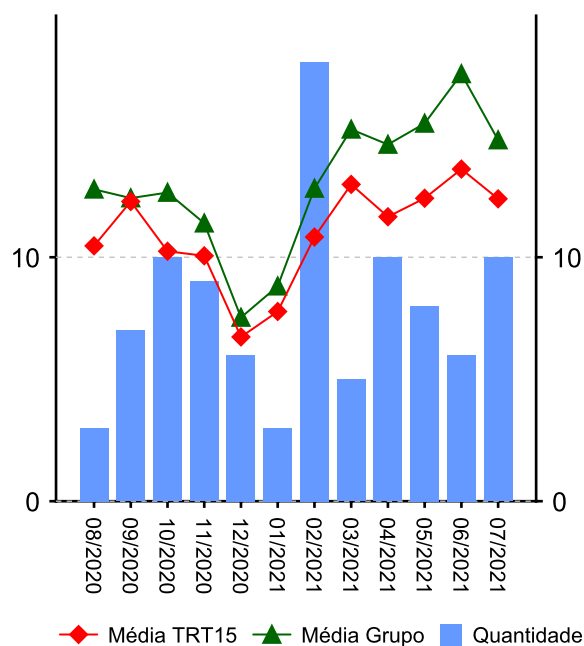
Processos Solucionados - com exame de mérito (conciliações)



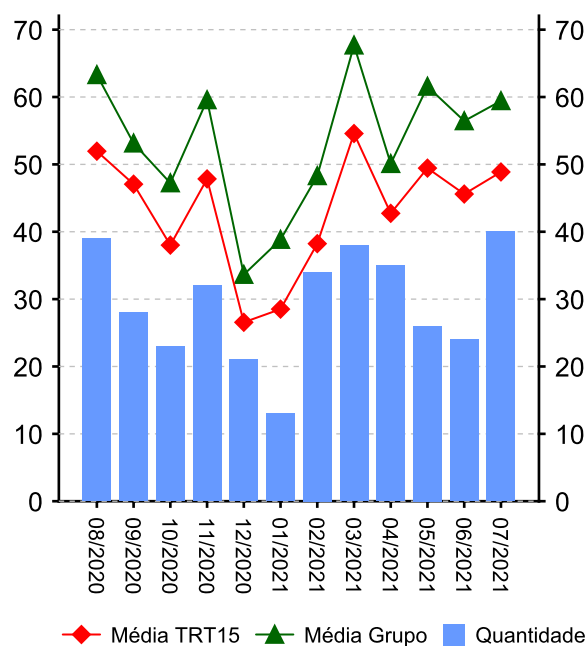
Processos Solucionados - com exame de mérito (exceto conciliações)



Processos Solucionados - sem exame de mérito



Incidentes Processuais Resolvidos





10.2 - AFERIÇÃO DE RESULTADOS - AUDIÊNCIAS [08/2020 a 07/2021]

(fonte: e-Gestão e Relatório de Aferição de Resultados)

Informações Individuais	Quantidade	Média Mensal	
		Total	RARIA*
Sessões de audiência realizadas - inicial	823	68,6	43,0
Sessões de audiência realizadas - instrução	1.037	86,4	54,2
Sessões de audiência realizadas - una	3	0,3	0,2
Sessões de audiência realizadas - conciliação na fase de conhecimento	184	15,3	9,6
Sessões de audiência realizadas - conciliação na fase de execução	95	7,9	5,0
Sessões de audiência realizadas - justificação prévia	0	0,0	0,0
Sessões de audiência realizadas - instrução e julgamento	0	0,0	0,0
Sessões de audiência realizadas - encerramento de instrução	0	0,0	0,0
Sessões de audiência realizadas - inquirição de testemunha (juízo	0	0,0	0,0
Sessões de audiência realizadas - una + instrução	1.040	86,7	54,4
Sessões de audiência realizadas - conciliação conhecimento + execução	279	23,3	14,6
Dias-Juiz	574	47,8	---

*Aferição de Resultado Individual Aproximado

Informações do Grupo	Quantidade	Média Mensal	
		Total	RARIA*
Dias-Juiz	44.835	56,6	---

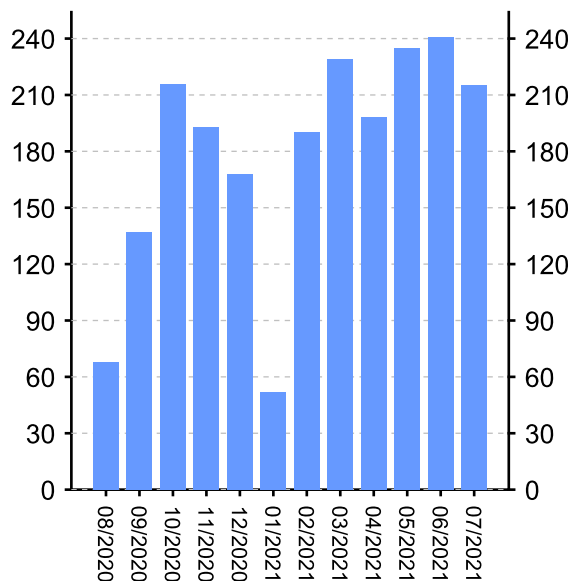
Informações do TRT15	Quantidade	Média Mensal	
		Total	RARIA*
Dias-Juiz	88.363	48,1	---

10.2 - AFERIÇÃO DE RESULTADOS - AUDIÊNCIAS [08/2020 a 07/2021]

(fonte: e-Gestão e Relatório de Aferição de Resultados)

Resumo - Audiências

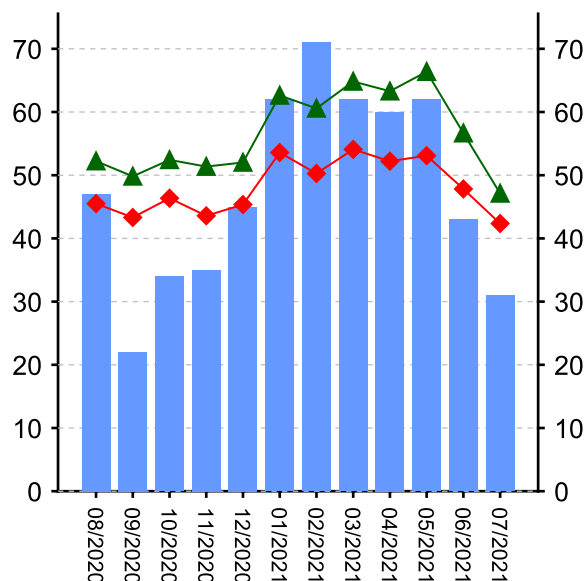
Audiências



Quantidade

Audiências	Conciliação Conhec.	Conciliação Exec.	Inicial	Instrução	UNA	Total
08/2020	7	1	1	59	0	68
09/2020	3	7	31	96	0	137
10/2020	38	6	80	92	0	216
11/2020	12	6	79	96	0	193
12/2020	37	17	51	63	0	168
01/2021	6	1	23	22	0	52
02/2021	28	2	64	96	0	190
03/2021	19	9	92	109	0	229
04/2021	10	9	80	99	0	198
05/2021	7	7	100	119	2	235
06/2021	15	14	116	96	0	241
07/2021	2	16	106	90	1	215
Total	184	95	823	1037	3	2142

Dias-Juiz



◆ Média TRT15 ▲ Média Grupo ■ Dias-Juiz

Dias-Juiz


Mês/Ano	Qtd
08/2020	47
09/2020	22
10/2020	34
11/2020	35
12/2020	45
01/2021	62
02/2021	71
03/2021	62
04/2021	60
05/2021	62
06/2021	43
07/2021	31
Média Mensal	47,8

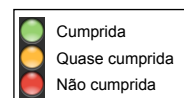
11 - METAS NACIONAIS [até 07/2021]

(fonte: e-Gestão e Relatório de Acompanhamento de Metas)

Meta 1 [CNJ 2020] - Julgar mais processos que os distribuídos



Julgar quantidade maior de processos de conhecimento do que os distribuídos no ano corrente

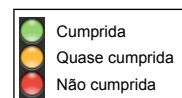
Casos Novos	Solucionados	Meta	Pendentes de Solução	Média Mensal de Casos Novos	Média Mensal de Processos Solucionados	Grau de Cumprimento
1363	1202	1363	161	114	100	88 % 



Meta 2 [CNJ 2020] - Julgar processos mais antigos


Identificar e julgar, até 31/12/2020, pelo menos 92% dos processos distribuídos até 31/12/2018

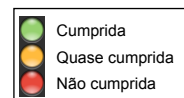
Processos distribuídos até 31/12/2018	Meta	Solucionados	Pendentes de Solução	Média Mensal de Processos Solucionados (Total)	Média Mensal de Processos Solucionados (Meta 2)	Taxa de soluções Meta 2 x Total*	Grau de Cumprimento
1670	1536	1639	0	100	46	45 % 	100 % 



Meta 5 [CNJ 2020] - Impulsionar processos à execução

Baixar quantidade maior de processos de execução do que o total de casos novos de execução no ano corrente

Execuções Iniciadas	Execuções Baixadas	Meta	Execuções Pendentes	Média Mensal de Execuções Iniciadas	Média Mensal de Execuções Baixadas	Grau de Cumprimento
1169	1154	1169	15	97	96	99 % 





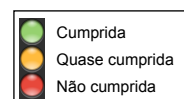
11 - METAS NACIONAIS [até 07/2021]

(fonte: e-Gestão e Relatório de Acompanhamento de Metas)

Meta 6 [CNJ 2020] - Priorizar o julgamento das ações coletivas

Identificar e julgar, até 31/12/2020, 95% das ações coletivas distribuídas até 31/12/2017

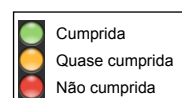
Processos distribuídos até 31/12/2017	Meta	Solucionados	Pendentes de Solução	Média Mensal de Processos Solucionados (Total)	Média Mensal de Processos Solucionados (Meta 6)	Taxa de soluções Meta 6 x Total*	Grau de Cumprimento
42	40	39	1	100	0,8	1 %	97 %



Meta 5 [JT 2020] - Tempo médio de Duração do Processo - Conhecimento

Reduzir em 4% o prazo médio em relação ao ano base 2018 [TMDP1c]

Prazo Médio em 2018	Prazo Médio em 2020	Meta	Grau de Cumprimento
371	242	356	100 %



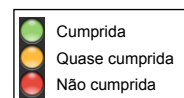
11 - METAS NACIONAIS [até 07/2021]

(fonte: e-Gestão e Relatório de Acompanhamento de Metas)

Meta 1 [CNJ 2021] - Julgar mais processos que os distribuídos



Julgar quantidade maior de processos de conhecimento do que os distribuídos no ano corrente

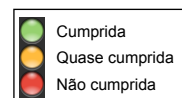
Casos Novos	Solucionados	Meta	Pendentes de Solução	Média Mensal de Casos Novos	Média Mensal de Processos Solucionados	Grau de Cumprimento
773	702	773	71	110	100	91 % 



Meta 2 [CNJ 2021] - Julgar processos mais antigos


Identificar e julgar, até 31/12/2021, pelo menos 93% dos processos distribuídos até 31/12/2019

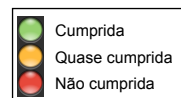
Processos distribuídos até 31/12/2019	Meta	Solucionados	Pendentes de Solução	Média Mensal de Processos Solucionados (Total)	Média Mensal de Processos Solucionados (Meta 2)	Taxa de soluções Meta 2 x Total*	Grau de Cumprimento
1592	1481	1473	8	100	48	47 % 	99 % 



Meta 5 [CNJ 2021] - Reduzir a Taxa de Congestionamento Líquida

Reduzir em 2 pontos percentuais a taxa de congestionamento líquida, exceto execuções fiscais, em relação a 2019. Cláusulas de barreira: 40% na fase de conhecimento (1º e 2º graus) e 64% na fase de execução.

Taxa de Congestionamento Líquido	Meta	Grau de Cumprimento
77	42	55 % 





12 - ARRECADAÇÃO

(fonte: e-Gestão)

[Voltar](#)

CUSTAS E EMOLUMENTOS	IMPOSTO DE RENDA	CONTRIBUIÇÃO PREVIDENCIÁRIA
R\$ 131.139,72	R\$ 60.202,15	R\$ 1.736.866,66
Período: 09/2020 a 07/2021		



13 - PENDENTES DE SOLUÇÃO

(fonte: e-Gestão)

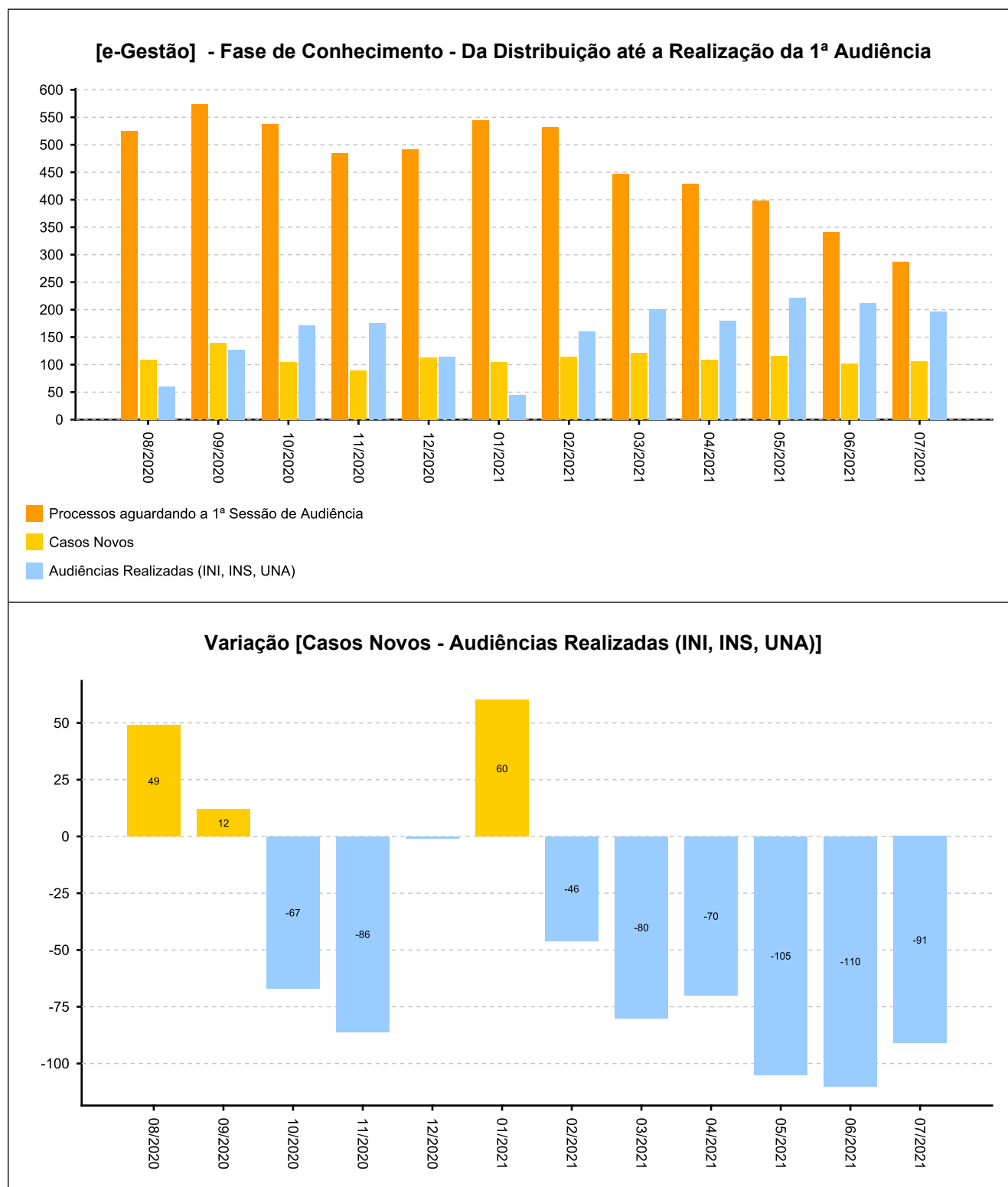
[Voltar](#)

ANO	PROCESSOS
2014	1
2015	1
2016	2
2017	29
2018	35
2019	150
2020	366
2021	545
Período: até 07/2021	

14 - PAINEL DO CONHECIMENTO - DA DISTRIBUIÇÃO ATÉ 1ª AUDIÊNCIA [até 07/2021]

(fonte: e-Gestão)

[Voltar](#)





14 - PAINEL DO CONHECIMENTO - DA DISTRIBUIÇÃO ATÉ 1ª AUDIÊNCIA [até 07/2021]

(fonte: e-Gestão)

